

Sayı: 17812098-TİM.AKİB.GSK.SAN.2021/271-3081
Konu: Genel Duyuru

Mersin, 8/06/2021

Sayın Üyemiz,

Konu 1: She Trades Global Etkinliği Duyurusu Hk.

TİM'den ve Ticaret Bakanlığı İhracat Genel Müdürlüğü'nden alınan ve Uluslararası Ticaret Merkezi (ITC) Sekretaryasının yazısına atfen, kadın girişimci, ihracatçı, yatırımcı ve diğer paydaşları bir araya getiren "**She Trades Global**" etkinliğinin Dubai Exports ile birlikte **17-19 Ekim 2021** tarihlerinde Dubai'de düzenleneceği ifade edilmekte ve söz konusu etkinliğe sanal ortamda da katılım sağlanmasının mümkün olduğu belirtilmektedir. Anılan etkinliğin broşürünün bir örneği ekte sunulmaktadır.

Ek: She Trades Global Dubai 2021 Broşürü (2 Sayfa)

Konu 2: Yeni Tahsilat Sistemi Hk.

TİM'den alınan ve Ticaret Bakanlığı'ndan iletilen yazıda, Bakanlığımızın döner sermaye faaliyetleri kapsamında Laboratuvar Tahlil Ücreti ve Gümrük Beyannamesi/e-Beyanname/e-KTF/Belge/Mühür Ücretleri tahsilatlarının 3 kamu bankasıyla (Vakıfbank, Ziraat Bankası ve Halkbank) yapılan protokoller çerçevesinde kurumsal tahsilat yoluyla, TAREKS ücretlerinin ise Halkbank ve Vakıfbank'ta açılmış hesaplar üzerinden tahsil edildiği ifade edilmektedir.

Anılan yazıda devamla, gerek ilgili birimlerden gelen talepler ve gerekse sistemlerde/programlarda (LARA, TAREKS vb.) yapılan geliştirme ve güncellemeler sonucunda Bakanlığımızın döner sermaye faaliyetleri kapsamında tahsil edilen TAREKS ücreti, Gümrük Beyannamesi/e-Beyanname/e-KTF/Belge/Mühür ücretleri ile Laboratuvar Tahlil Ücreti (Bağlayıcı Tarife Bilgisi ve ikinci tahlil başvuruları dahil) tahsilatları için yeni bir altyapıya geçilmesi çalışmalarının tamamlandığı belirtilmektedir.

Bu çerçevede, 14 Haziran 2021 itibarıyla uygulamaya başlanacak olan yeni yapıda, tahsilatların tamamının kurumsal tahsilat yoluyla gerçekleştirileceği ifade edilmekte olup;

- TAREKS ücreti, Gümrük Beyannamesi/e-Beyanname/e-KTF/Belge/Mühür ücretleri ile Bağlayıcı Tarife Bilgisi ve ikinci tahlil ücretleri için yükümlüler tarafından <https://dst.ticaret.gov.tr> üzerinden tahakkuk oluşturulacağı ve bu tahakkuk numarasıyla,
- Bağlayıcı Tarife Bilgisi dışında kalan normal laboratuvar tahlil ücretlerinde ise ilgili muayene memuru tarafından LARA sistemi üzerinden tahakkuk oluşturulacağı ve yükümlülerce bu tahakkuk numarasıyla veya beyanname numarasıyla,

bahse konu ücretlerin, 3 kamu bankasında bulunan kurum ödemeleri/kamu tahsilatları vb. adlar altında yer alan "**TASİŞ-Döner Sermaye Tahsilat**" kurumsal tahsilat hesabına yatırılacağı belirtilmektedir.

Diğer taraftan, adı geçen Bankalarla gerekli entegrasyon işlemleri için mevcut tahsilat yapısına 12 Haziran itibarıyla bloke konulması gündemde olduğundan, işlemlerde aksamaya mahal verilmemesi amacıyla ilgililerce planlamaların bu tarihler/değişiklikler göz önünde bulundurulması yapılmasının önem arz ettiği ifade edilmektedir.



Sayı: 17812098-TİM.AKİB.GSK.SAN.2021/271-3081
Konu: Genel Duyuru

Mersin, 8/06/2021

Bu itibarla, konuyla ilgili duyuruların Bakanlığın ve Risk Yönetimi, Tasfiye ve Döner Sermaye Genel Müdürlüğünün kurumsal web sayfasında yer aldığı ve ekte de iletilmekte olan yardım dokümanlarına <https://dst.ticaret.gov.tr> adresinden ulaşılabileceği belirtilmektedir.

Ek: Kullanım Kılavuzu (6 adet)

Konu 3: ABD Dijital Hizmet Vergisi Soruşturması Kararı Hk.

TİM'den alınan yazıda, malumları olduğu üzere, ülkemizin dijital hizmet vergisi (DHV) uygulamaları ile ilgili olarak 2 Haziran 2020 tarihinde ABD Ticaret Temsilciliği (USTR) tarafından ABD Ticaret Kanunu'nun 301'inci bölümü (Section 301) kapsamında başlatılan soruşturma kapsamında 31 Mart 2021 tarihinde yayımlanan raporla farklı sektörlerden Türk menşeli 45 ürüne yönelik %25'e varan oranlarda ek gümrük vergisi konulması önerilmiştir. Akabinde USTR tarafından başlatılan kamu istişare süreci kapsamında, tarafların yazılı görüşleri USTR'a iletilmiş, 7 Mayıs 2021 tarihinde münhasıran Türkiye menşeli ürünlere karşı açıklanan tedbirlere dair bir "Kamu Dinleme Toplantısı" gerçekleştirilmiştir.

Soruşturmaya ilişkin danışma süreçlerini tamamlamasının ardından, soruşturmanın başlatılmasından günümüze kadar geçen 12 ay süre içerisinde USTR'ın bir karar almasını zorunlu kılan 301. Bölüm Mevzuatına atıfla, 2 Haziran 2021 tarihinde nihai karar açıklanmıştır. Bahse konu karar ile ülkemiz menşeli 32 ürüne yönelik olarak %25 oranında ilave gümrük vergisi uygulanmasına karar verilmiştir. Diğer taraftan, yayımlanan kararda USTR, ek gümrük vergilerinin uygulanmasını, konuya ilişkin OECD ve G20 nezdinde devam eden müzakerelerde olumlu aşama kaydedilmesine imkân tanımak amacıyla 180 güne kadar (29 Kasım 2021 tarihine kadar) askıya almıştır. Kararda, DHV'ye yönelik ikili ve çok taraflı müzakerelerde yaşanacak gelişmelere göre değişiklik yapma ve/veya yürürlük tarihini değiştirme hakkının saklı tutulduğu bildirilmektedir.

Söz konusu 32 ürünün tamamı 31 Mart 2021 tarihinde yayımlanan 45 ürünlük listede yer almakta olup, 32 üründe ABD'nin ülkemizden ithalatının 2019 yılında 310,7 milyon dolar; 2020 yılında ise 428,9 milyon dolar olarak gerçekleştiği görülmektedir. Uygulanması halinde, önleme konu 32 üründe ülkemiz menşeli ihraç ürünlerine yönelik 107,2 milyon dolar ek vergi yükü oluşması ve toplam vergi yükünün 127,8 milyona yükselmesi öngörülmektedir. 45 ürünlük tavsiye kararında yer almasına rağmen nihai kararda yer almayan 13 üründe ABD'nin ülkemizden 2020 yılında ithalatı 82,5 milyon dolar olup, söz konusu 13 ürünün 6'sını halı ürünleri; 1'ini perdeler, 3'ünü seramik ve karolar, 3'ünü ise mücevherat ürünleri oluşturmaktadır. Önleme konu edilen 8'li GTİP bazında 32 üründe ABD'nin dünyadan ve ülkemizden ithalat verilerini içeren tablolar ekte sunulmaktadır.

Ek: 1 Sayfa (8'li GTİP Bazında 32 Üründe ABD'nin Dünyadan ve Ülkemizden İthalat Verileri)

Bilgilerini rica ederim.

Mehmet Ali ERKAN
Genel Sekreter



Döner Sermaye Tahsilatları Belge Satış Kılavuz

 <https://dst.ticaret.gov.tr>

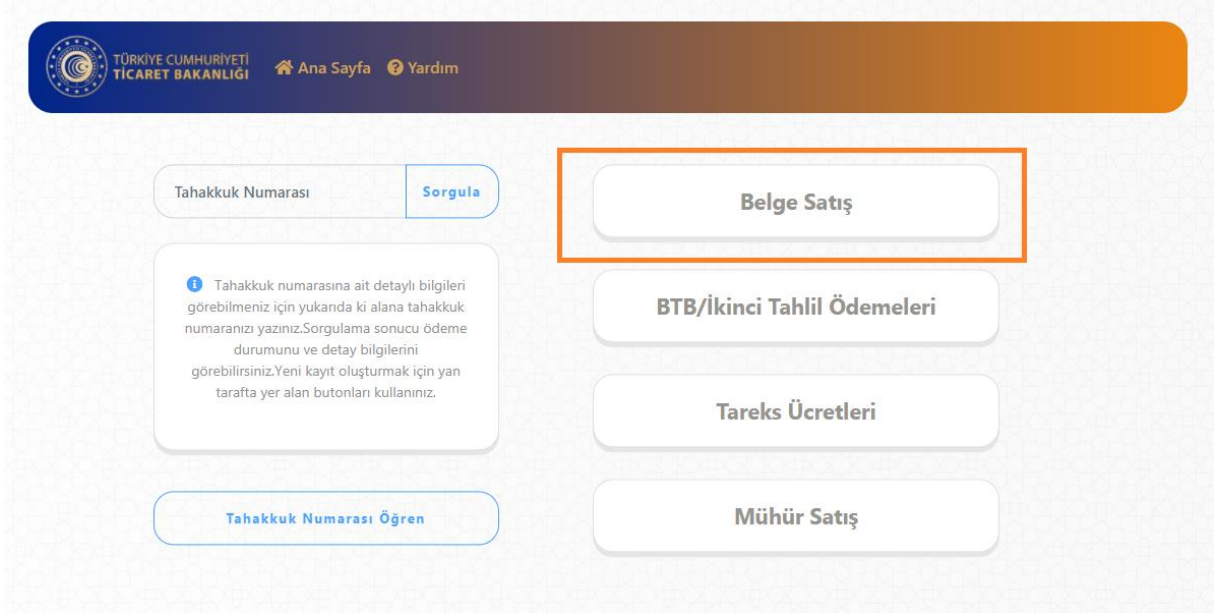
Tahakkuk oluşturmak, oluşturmuş olduğunuz tahakkuk işlemine ait bilgileri sorgulamak ve detaylı yardım kılavuzlarına erişmek için ilgili adresi ziyaret ediniz.



TÜRKİYE CUMHURİYETİ
TİCARET BAKANLIĞI

Belge Satış Tahakkuk İşlemleri

Aşağıda Görsel 1 'de yer alan ana sayfa üzerinden işaretli kutucukla belirtilen "Belge Satış" butonu yardımıyla tahakkuk oluşturma sayfasına gidilir.



Görsel 1

Tahakkuk Oluştur

Ürün/Hizmet Bilgisi Seçim: Yapmak istediğiniz işlem doğrultusunda Görsel 2’ de yer alan ürün ve hizmet bilgisi alanından seçim yapmanız gerekmektedir.

Miktar: Seçmiş olduğunuz ürün/hizmet bilgisi için miktar girişi yapılması beklenmektedir. Varsayılan olarak 1 (bir) değeri verilmekte olup elle değiştirilebilmektedir.

Ekle Butonu: Ürün/hizmet bilgisi ve miktar bilgisi seçildikten sonra “Ekle” butonu yardımıyla yan tarafta yer alan “Özet” kısmına ekleme işlemi yapılır. İlgili tahakkuk işlemi için farklı ürün/hizmet bilgisi eklenebilmektedir.

Özet: Yapılan seçimlerin, ara toplamlarının ve toplam tutarın görüntülenebilmesine olanak sağlar. Belge Satışa ait birden fazla çeşitte ve miktarda ürün/hizmet bilgisi eklenebilmektedir.

Ürün/Hizmet	Miktar	Tutar
e-İhracat Beyannamesi	1	5.00₺
e-KTF	3	6.00₺
Toplam		11.00 ₺

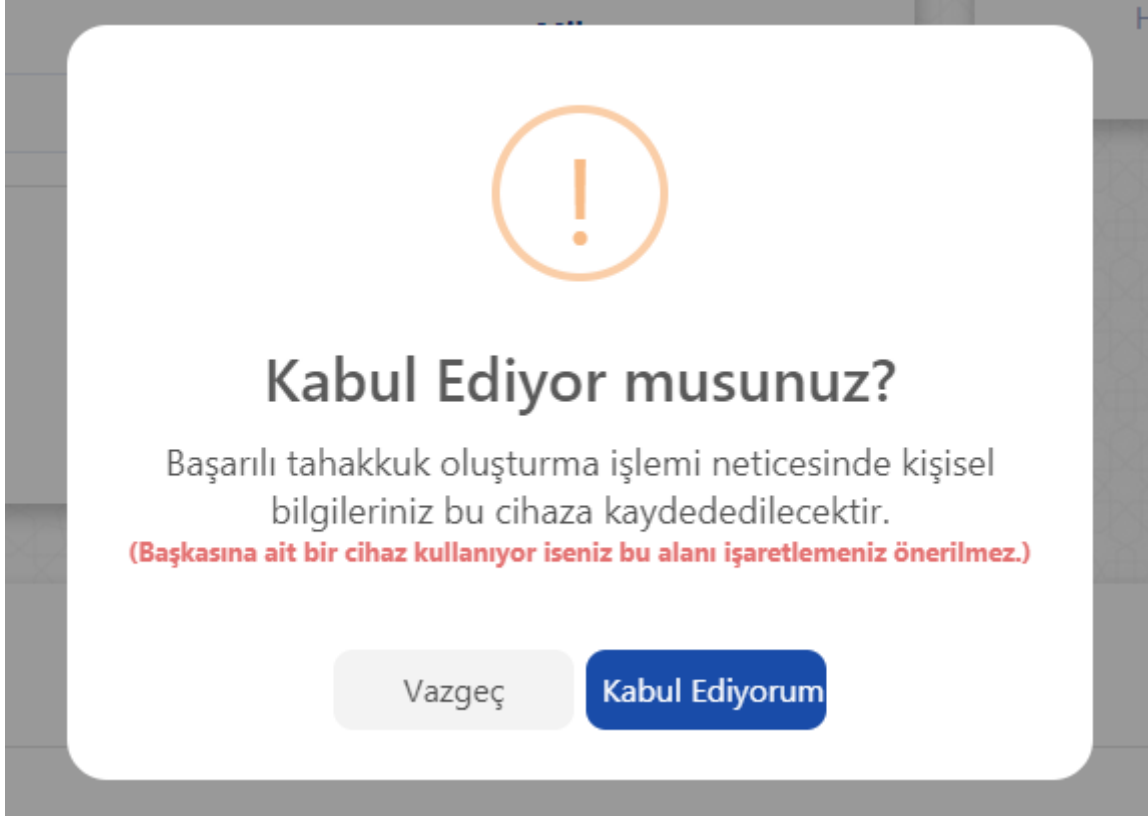
Görsel 2

Bilgilerimi bu cihazda tut: İşaretli alanda ki kutucuk işaretlendiği takdirde yapılan başarılı tahakkuk işlemi sonucunda kişisel bilgilerin işlem yapmış olduğunuz tarayıcıya kaydedilmesini ve bir sonraki işleminizde kişisel bilgilerinizi otomatik olarak getirebilmenizi sağlar.

Bilgilerimi bu cihazda tut.

Görsel 3

Kişisel Bilgilerin Cihazda Tutulması Onayı: Kişisel bilgilerinizin işlem yaptığınız cihazda tutulmasına onay vermeniz gerekmektedir. Başkasına ait bir cihazda işlem yapıyor iseniz bu işlem önerilmez.



Görsel 3.1

Getir & Sil: İşaretli alanda ki butonlar yardımıyla daha önceden kaydetmiş olduğunuz kişisel bilgileriniz otomatik olarak doldurulacak veya daha öncesinde kaydetmiş olduğunuz bilgileriniz silinebilecektir.



Görsel 4

Kimlik Türü: İşlem yapacağınız kimlik bilgisine ait türü seçtiğiniz takdirde yan tarafta ki alan türü “TC Kimlik Numarası” veya “Vergi Numarası” olarak işleme alınacaktır.

Kişisel Bilgiler 📄 ✕

Kimlik Türü

Kimlik türü seçiniz. ▲

Kimlik türü seçiniz.

T.C. Kimlik Numarası

Vergi Numarası

Soyad

E-Posta

Görsel 5

Kişisel Bilgiler: İşlem yapmak istediğiniz kişisel bilgiler ile Görsel 6 ‘de yer alan alanları doldurunuz ve aşağıdaki kaydet butonuna basınız.

Kişisel Bilgiler 📄 ✕

Kimlik Türü

T.C. Kimlik Numarası ▼

T.C. Kimlik Numarası

Ad

Soyad

Telefon Numarası

E-Posta

Adres Bilgileri

Şehir

İl seçiniz ▼

İlçe

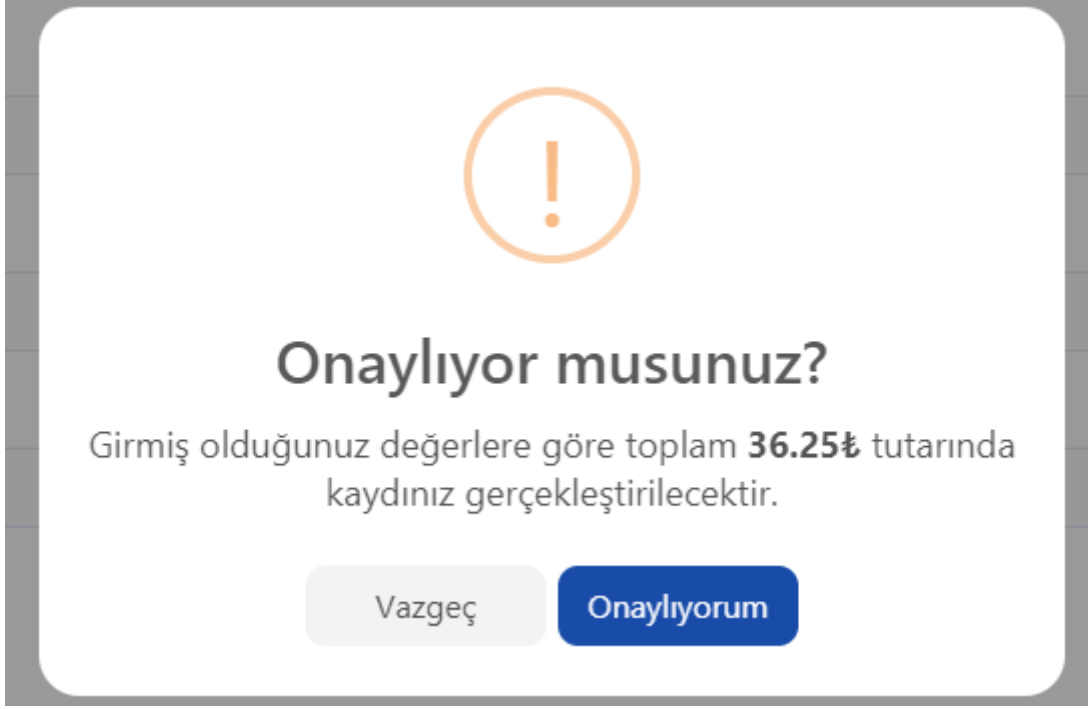
İlçe seçiniz ▼

Adres

↩ Vazgeç Kaydet

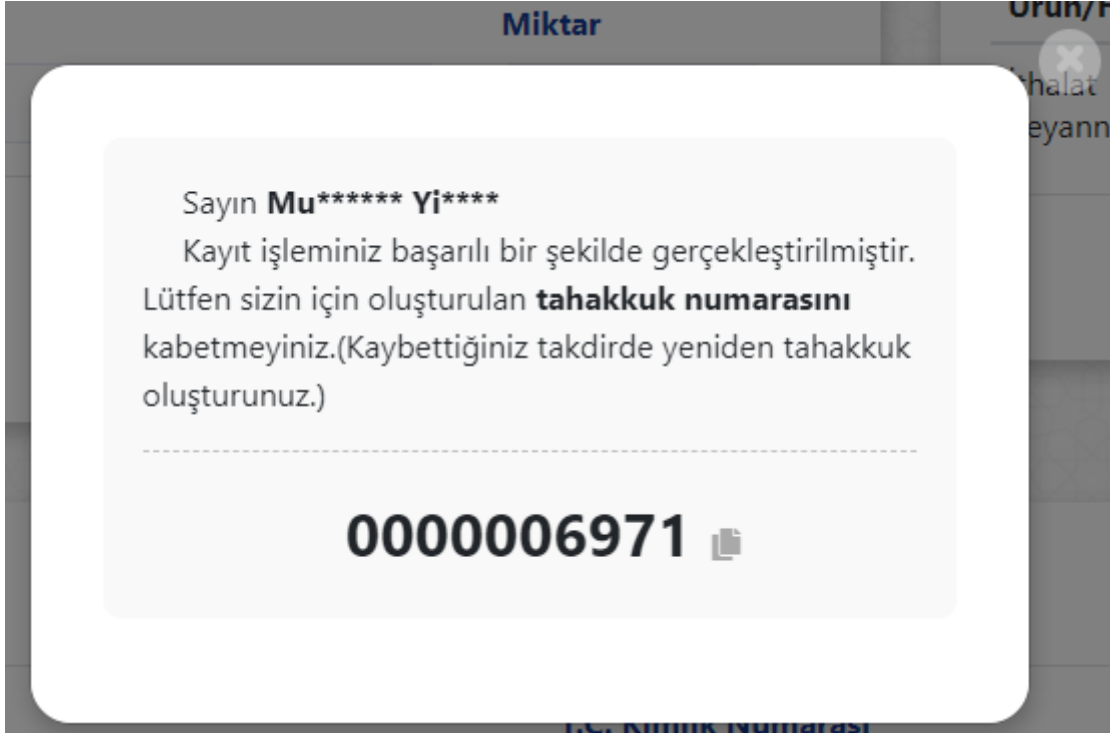
Görsel 6

Onay: Yapmış olduğunuz işlemi onayladığınıza dair Görsel 7' de ki gibi bir pencere açılır.



Görsel 7

Sonuç: Onay işleminin ardından yapmış olduğunuz işlemler başarılı bir şekilde neticelendiği takdirde Görsel 8' da yer alan pencere ile ilgili tahakkuk numarası tarafınıza sunulur. Tahakkuk numaranızı kaybetmeniz durumunda yeniden tahakkuk oluşturunuz.



Görsel 8

S

Döner Sermaye Tahsilatları BTB/İkinci Tahlil Kılavuz

 <https://dst.ticaret.gov.tr>

Tahakkuk oluşturmak, oluşturmuş olduğunuz tahakkuk işlemine ait bilgileri sorgulamak ve detaylı yardım kılavuzlarına erişmek için ilgili adresi ziyaret ediniz.

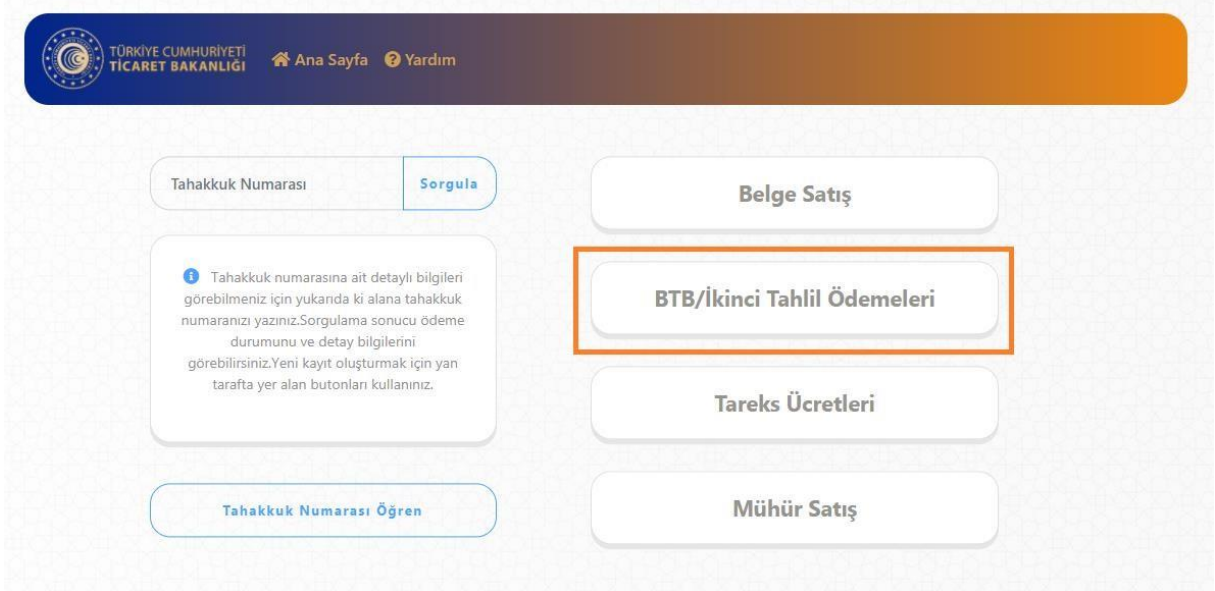


TÜRKİYE CUMHURİYETİ
TİCARET BAKANLIĞI

5070 sayılı Kanun gereğince güvenli elektronik imza ile imzalanmıştır. ID:795187842202168133042. Bu kod ile <http://www.ticaret.gov.tr/> adresinden doğrulayabilirsiniz.

BTB/İkinci Tahlil Tahakkuk İşlemleri

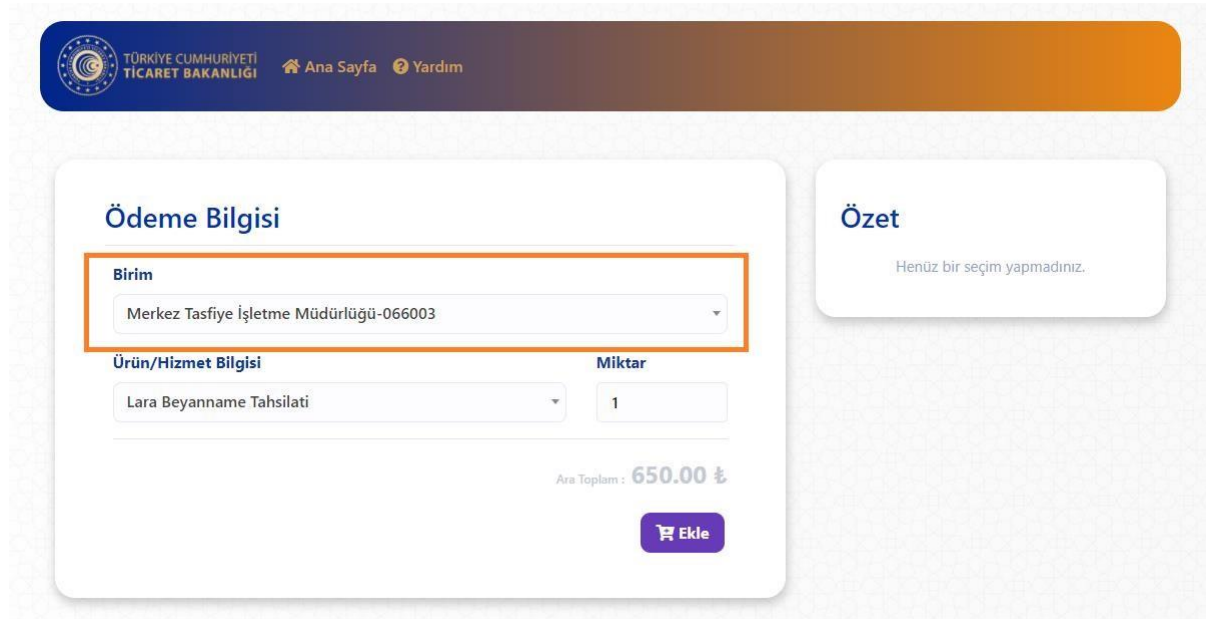
Aşağıda Görsel 1 'de yer alan ana sayfa üzerinden işaretli kutucukla belirtilen "BTB/İkinci Tahlil Ödemeleri" butonu yardımıyla tahakkuk oluşturma sayfasına gidilir.



Görsel 1

Tahakkuk Oluştur

Birim Seçimi: Görsel 2'de ki birim seçim alanı ile işlem yapılacak laboratuvar bilgisi seçimi sağlanır.



Görsel 2

Ürün/Hizmet Bilgisi Seçim: Yapmak istediğiniz işlem doğrultusunda Görsel 3’ de yer alan ürün ve hizmet bilgisi alanından seçim yapmanız gerekmektedir.

Miktar: Seçmiş olduğunuz ürün/hizmet bilgisi için miktar girişi yapılması beklenmektedir. Varsayılan olarak 1 (bir) değeri verilmekte olup elle değiştirilebilmektedir.

Ekle Butonu: Ürün/hizmet bilgisi ve miktar bilgisi seçildikten sonra “Ekle” butonu yardımıyla yan tarafta yer alan “Özet” kısmına ekleme işlemi yapılır. İlgili tahakkuk işlemi için farklı ürün/hizmet bilgisi eklenebilmektedir.

Özet: Yapılan seçimlerin, ara toplamlarının ve toplam tutarın görüntülenebilmesine olanak sağlar. Laboratuvara ait birden fazla çeşitte ve miktarda ürün/hizmet bilgisi eklenebilmektedir.

The screenshot shows a web application interface with a dark blue header containing the logo of the Ministry of Trade of the Republic of Turkey and navigation links for 'Ana Sayfa' (Home) and 'Yardım' (Help). The main content area is divided into two sections: 'Ödeme Bilgisi' (Payment Information) and 'Özet' (Summary).

Ödeme Bilgisi

Birim
Merkez Tasfiye İşletme Müdürlüğü-066003

Ürün/Hizmet Bilgisi
Lara Beyanname Tahsilati

Miktar
1

Ara Toplam : 650.00 ₺

Ekle

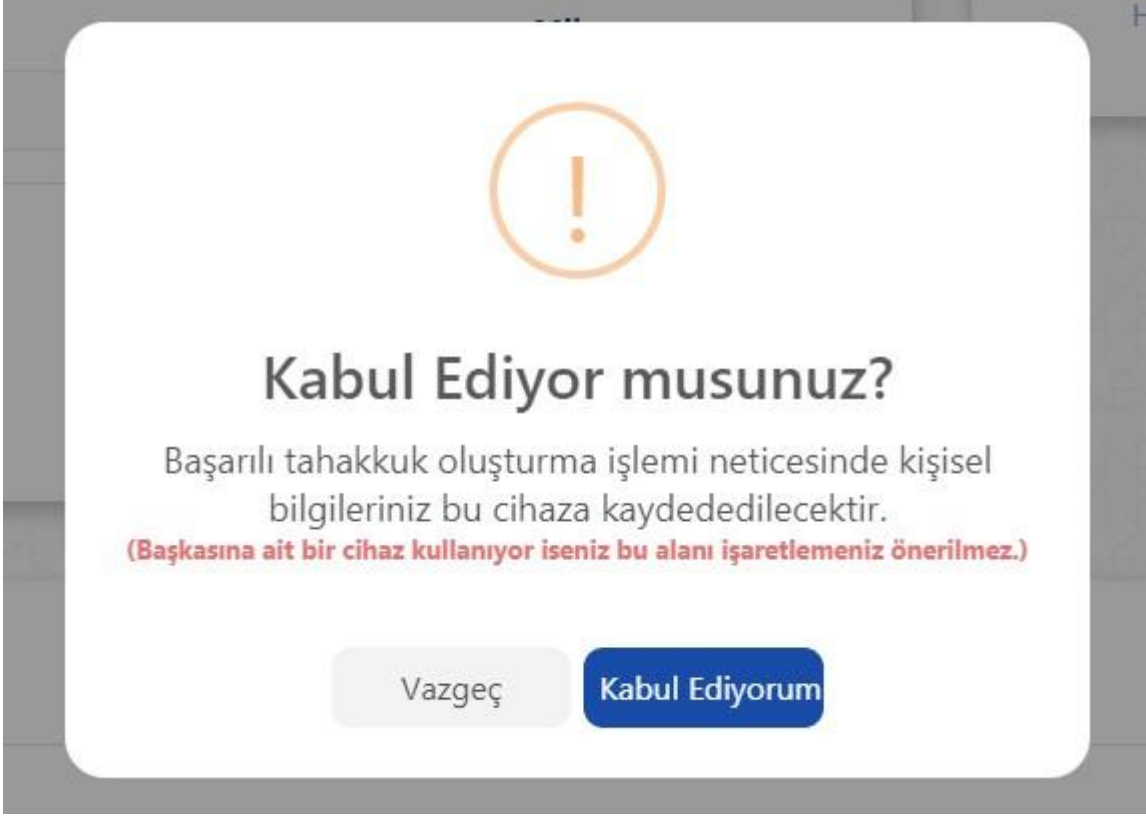
Özet

Ürün/Hizmet	Miktar	Tutar
Lara Beyanname Tahsilati	1	650.00₺

Toplam 650.00 ₺


Görsel 3

Kişisel Bilgilerin Cihazda Tutulması Onayı: Kişisel bilgilerinizin işlem yaptığınız cihazda tutulmasına onay vermeniz gerekmektedir. Başkasına ait bir cihazda işlem yapıyor iseniz bu işlem önerilmez.




Görsel 3.1

Bilgilerimi bu cihazda tut: İşaretli alanda ki kutucuk işaretlendiği takdirde yapılan başarılı tahakkuk işlemi sonucunda kişisel bilgilerin işlem yapmış olduğunuz tarayıcıya kaydedilmesini ve bir sonraki işleminizde kişisel bilgilerinizi otomatik olarak getirebilmenizi sağlar.



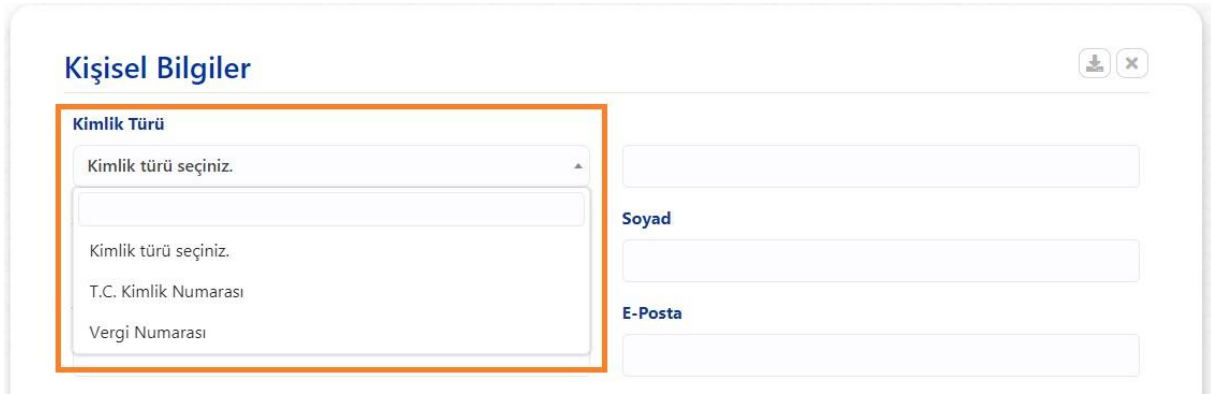
Görsel 4

Getir & Sil: İşaretli alanda ki butonlar yardımıyla daha önceden kaydetmiş olduğunuz kişisel bilgileriniz otomatik olarak doldurulacak veya daha öncesinde kaydetmiş olduğunuz bilgileriniz silinebilecektir.



Görsel 5

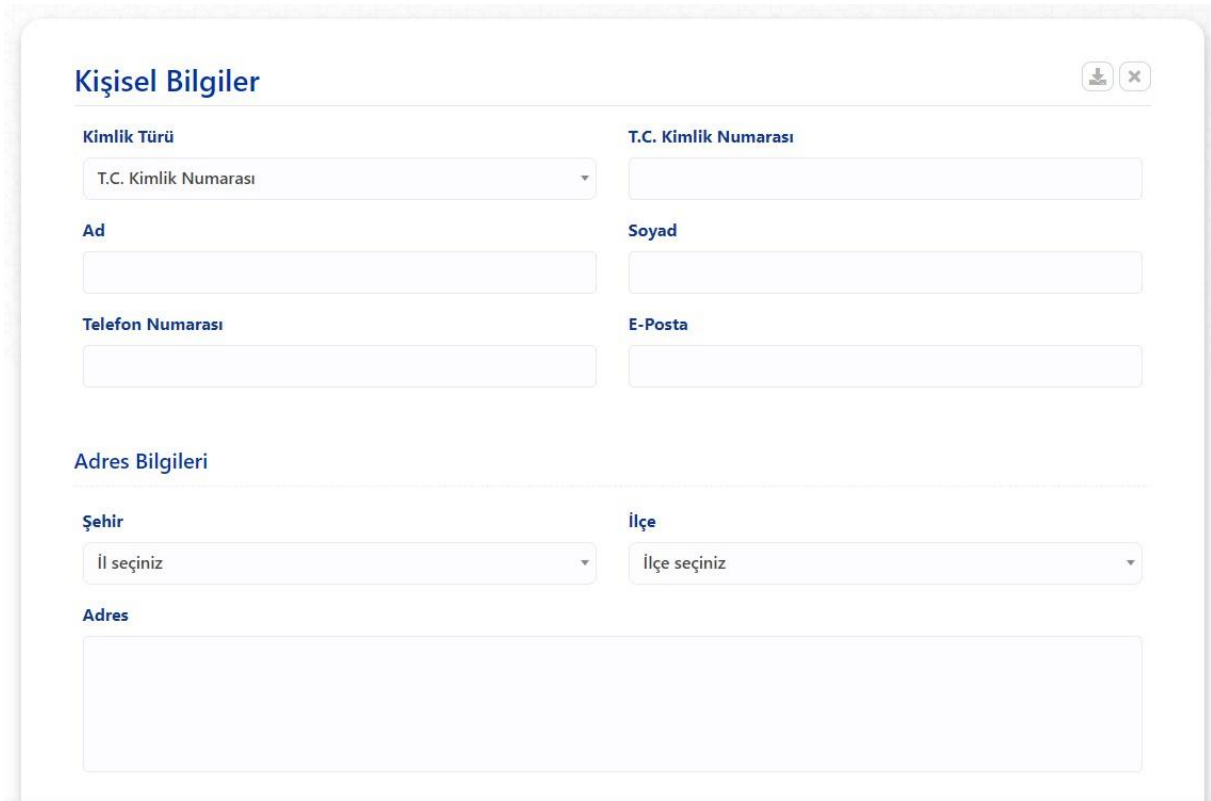
Kimlik Türü: İşlem yapacağınız kimlik bilgisine ait türü seçtiğiniz takdirde yan tarafta ki alan türü “TC Kimlik Numarası” veya “Vergi Numarası” olarak işleme alınacaktır.



The screenshot shows a form titled "Kişisel Bilgiler" (Personal Information). The "Kimlik Türü" (Identity Type) dropdown menu is open, showing three options: "Kimlik türü seçiniz." (Select identity type), "T.C. Kimlik Numarası" (T.C. Identity Number), and "Vergi Numarası" (Tax Number). To the right of the dropdown are input fields for "Soyad" (Surname) and "E-Posta" (Email).

Görsel 6

Kişisel Bilgiler: İşlem yapmak istediğiniz kişisel bilgiler ile Görsel 7 'de yer alan alanları doldurunuz ve aşağıdaki kaydet butonuna basınız.



The screenshot shows the "Kişisel Bilgiler" form with the "Kimlik Türü" dropdown menu set to "T.C. Kimlik Numarası". Other fields include "Ad" (First Name), "Soyad" (Surname), "Telefon Numarası" (Phone Number), "E-Posta" (Email), "Şehir" (City), "İlçe" (District), and "Adres" (Address).

[← Vazgeç](#) [Kaydet](#)

Görsel 7

Onay: Yapmış olduğunuz işlemi onayladığınıza dair Görsel 8' de ki gibi bir pencere açılır.



Görsel 8

Sonuç: Onay işleminin ardından yapmış olduğunuz işlemler başarılı bir şekilde neticelendiği takdirde Görsel 8’ da yer alan pencere ile ilgili tahakkuk numarası tarafınıza sunulur. Tahakkuk numaranızı kaybetmeniz durumunda yeniden tahakkuk oluşturunuz.



Görsel 9

Build
forward
better

17 18 19 OCTOBER 2021

SheTrades Global Dubai

HYBRID EVENT

JOIN US AT **EXPO 2020 DUBAI, UAE,**
OR **VIRTUALLY FROM WHEREVER YOU ARE!**

The 8th edition of SheTrades Global will be co-hosted by the International Trade Centre (ITC) and Dubai Exports in collaboration with Expo 2020 Dubai.

WHAT IS SHETRADES GLOBAL?

The world's leading event where women entrepreneurs, buyers, investors and other partners come together to:

- do business
- co-create digital solutions
- build lasting partnerships and;
- set the pace of women's economic empowerment!

WHO WILL BE THERE?

Over 3000 top industry leaders, international delegations of women entrepreneurs, policy makers and investors from more than 90 countries in search of innovation, new trade and investment opportunities.

BE PART OF THE SOLUTION.
JOIN US AND LEARN ABOUT
**SUSTAINABLE PRACTICES YOU
CAN IMPLEMENT TO GROW YOUR
BUSINESS.**



REGISTER NOW

IT'S FREE OF CHARGE

REGISTRATION AVAILABLE IN



ENGLISH



ARABIC



FRENCH



SPANISH

ITC SHETRADES INITIATIVE IS SUPPORTED BY:





EVENT:
VIRTUAL

THE ROAD TO SHETRADES GLOBAL

MARCH 2021 → OCTOBER 2021

AGENDA

Capacity building programme

TYPE

- Live webinar series
- UN certified e-learning courses
- SheTrades Masterclass

EVENT:
VIRTUAL +
EXPO 2020
DUBAI

SHETRADES GLOBAL

17-19 OCTOBER 2021

AGENDA

DAYS 1 + 2*

- Welcome ceremony
- Keynote speakers
- Clinics by industry leaders
- Exhibition area/ B2B/ Speed Networking
- High-level roundtable (Invitation only)

DAY 3

- Pavilion activities at Expo 2020 Dubai
- Investment Challenge and much more

Dubai Exports is offering to all participants in Dubai, meals on days 1&2 and a 2-day pass to attend Expo 2020 Dubai

EVENT:
VIRTUAL +
EXPO 2020
DUBAI

SHETRADES AT EXPO 2020 DUBAI

OCTOBER 2021 → MARCH 2022 →

AGENDA

Over 6 months, SheTrades and partners will be hosting activities at the Women's Pavilion to:

- Celebrate female achievements and women change-makers worldwide
- Foster dialogue among a diverse community of leaders, politicians, entrepreneurs and more

Döner Sermaye Tahsilatları

 <https://dst.ticaret.gov.tr>

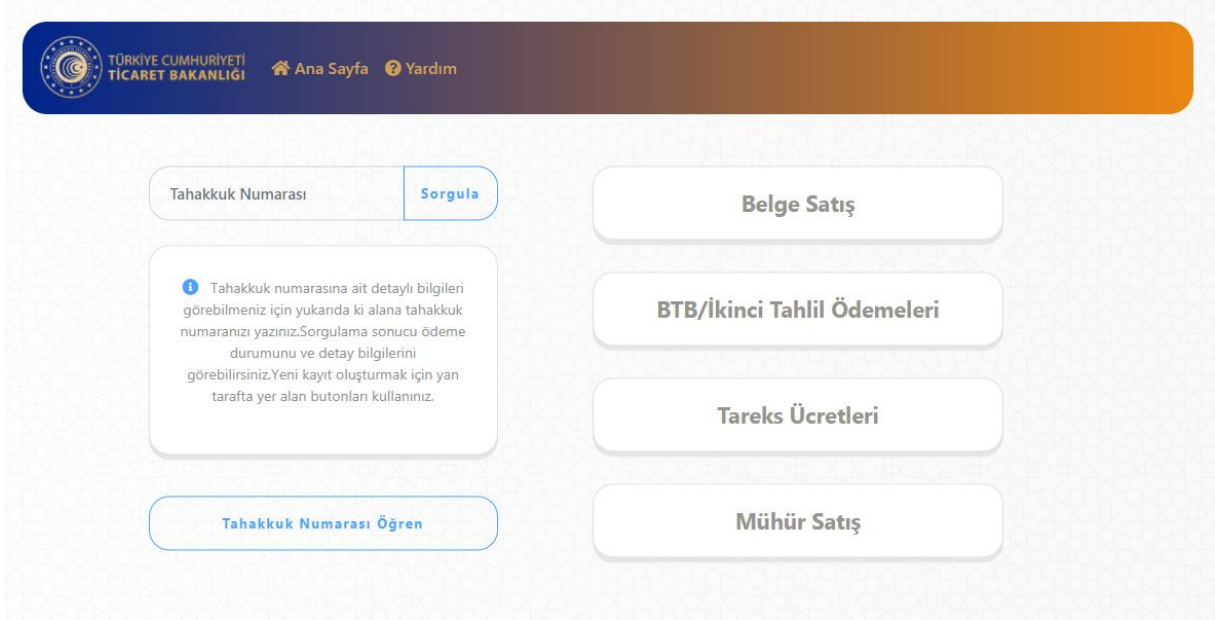
Tahakkuk oluşturmak, oluşturmuş olduğunuz tahakkuk işlemine ait bilgileri sorgulamak ve detaylı yardım kılavuzlarına erişmek için ilgili adresi ziyaret ediniz.



TÜRKİYE CUMHURİYETİ
TİCARET BAKANLIĞI

Döner Sermaye Tahsilatları

Tahakkuk oluşturmak için veya oluşturmuş olduğunuz tahakkuk işlemine ait bilgileri sorgulamak için aşağıda yer alan ekran görüntüleri ve açıklayıcı metinler yardımıyla bilgi alabilirsiniz.

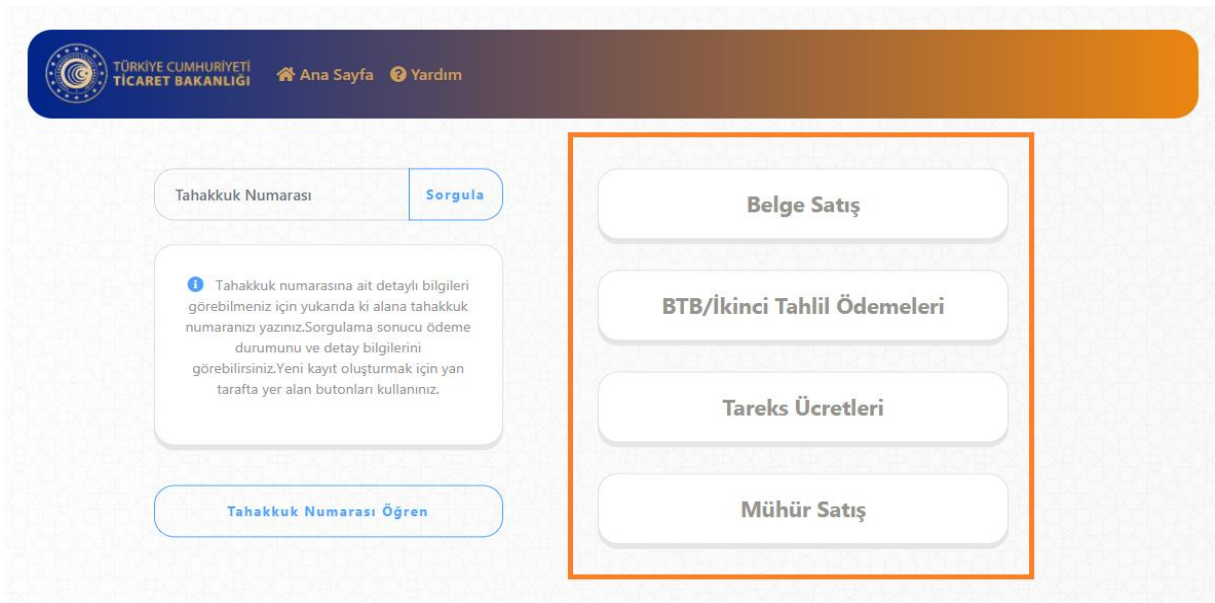


Ana sayfa

Önemli: Tahakkuk / Referans numarası, ödeme işlemlerinde Bankaya bildirilecek tek bilgi olup, ödemelerin Vakıfbank, Ziraat Bankası ve Halk Bankası'nda bulunan kurumsal tahsilat hesabına (TASİŞ-DÖNER SERMAYE TAHSİLAT) tahakkuk numarasıyla yapılması gerekmektedir.

Tahakkuk Oluştur

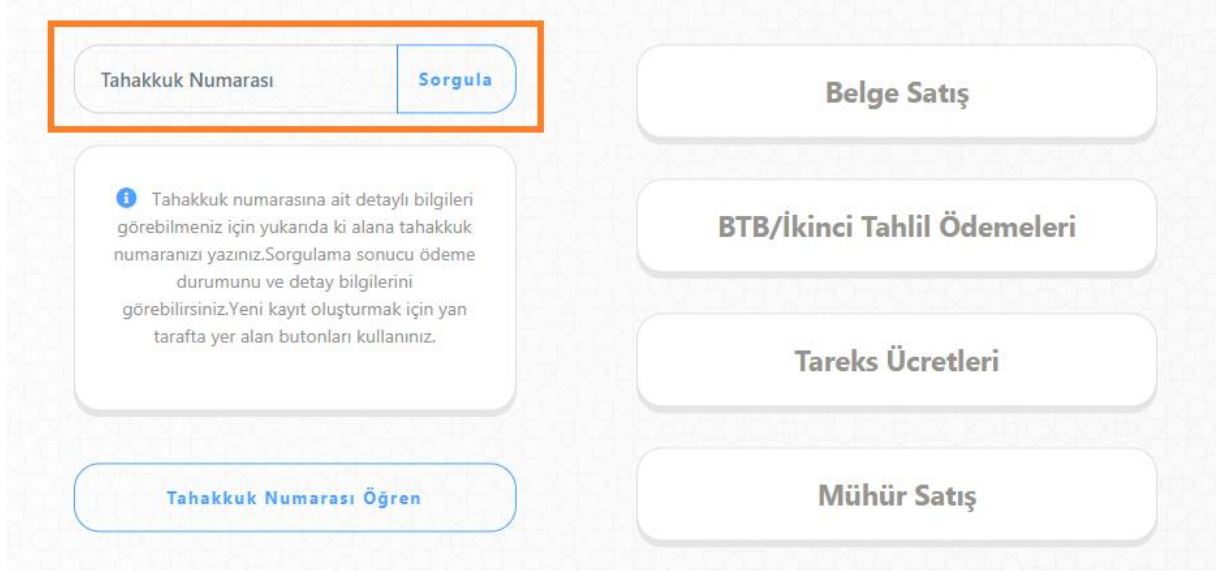
Tahakkuk oluşturmak için Görsel 1 'de yer alan ekran üzerinden işaretli alan yardımıyla yapabilmektesiniz. Konu ile ilgili detaylı bilgi için yardım sayfasını ve yardım sayfasında yer alan kılavuzları kullanabilirsiniz.



Görsel 1

Tahakkuk Sorgula

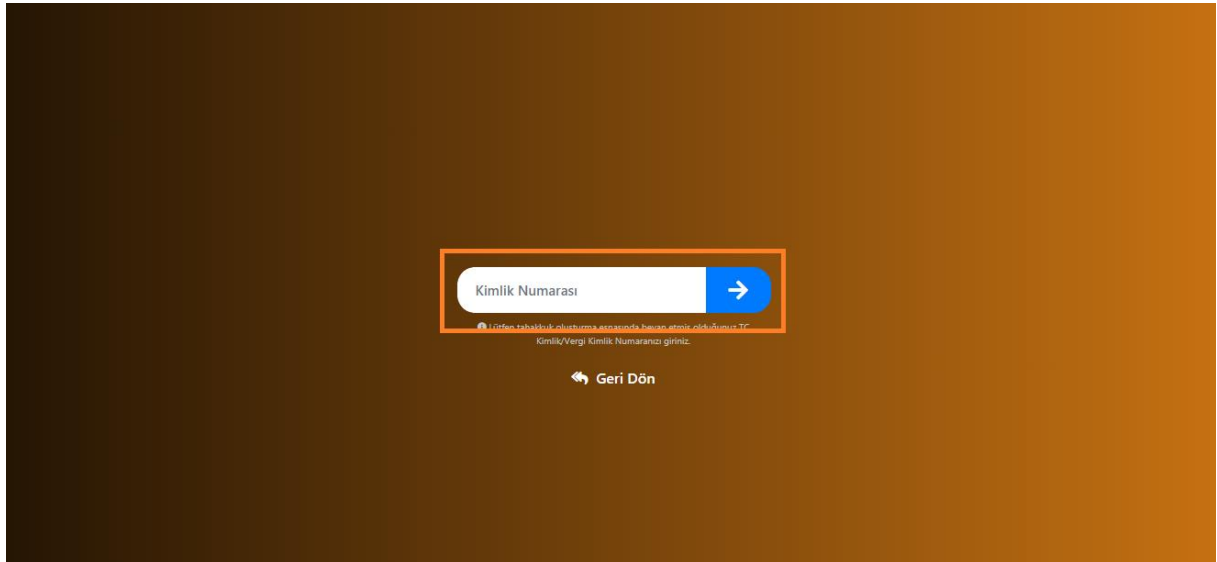
Oluşturmuş olduğunuz Tahakkuk 'a ait son durum bilgisini öğrenmek için Görsel 2 'de yer alan işaretli alana tahakkuk numaranızı girerek **Sorgula** dediğinizde karşınıza Görsel 3 'de yer alan ekran çıkacaktır. Tahakkuk oluştururken kullanmış olduğunuz vergi kimlik veya TC Kimlik numaranızı Görsel 3'deki işaretli alana yazarak işlemine devam ediniz.



Görsel 2

Kimlik Numarası Doğrula

Tahakkuk oluştururken vermiş olduğunuz vergi kimlik veya TC kimlik numaranızı işaretli alan yazarak işleminize devam ediniz.



Görsel 3

Tahakkuk Sorgula Sonuç Ekranları

1.Başarılı Ödeme

Ödeme işlemi başarılı bir şekilde tamamlandığında Görsel 4'de belirtilen şekildedir.

3.Tutar Deęiřiklięi

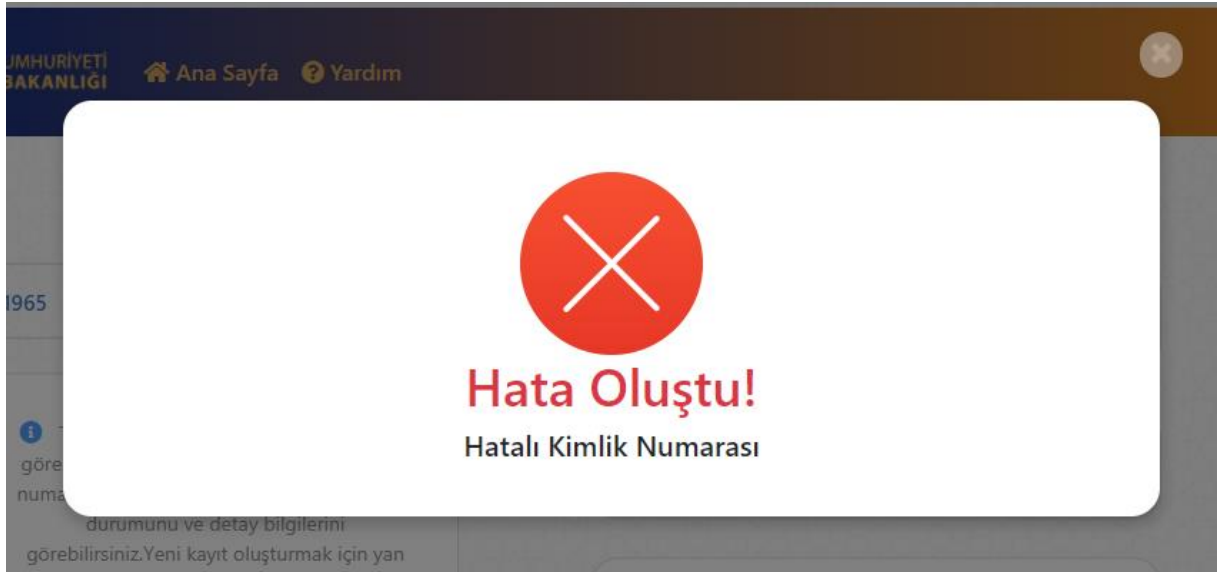
Tahakkuk oluřturduęunuz tarihten sonra **Ürün/Hizmet** tutarında yapılan deęiřiklik sonrası sorgulama sonucu Görsel 6'da belirtilen řekildedir.



Görsel 6

4.Hatalı Kimlik Numarası

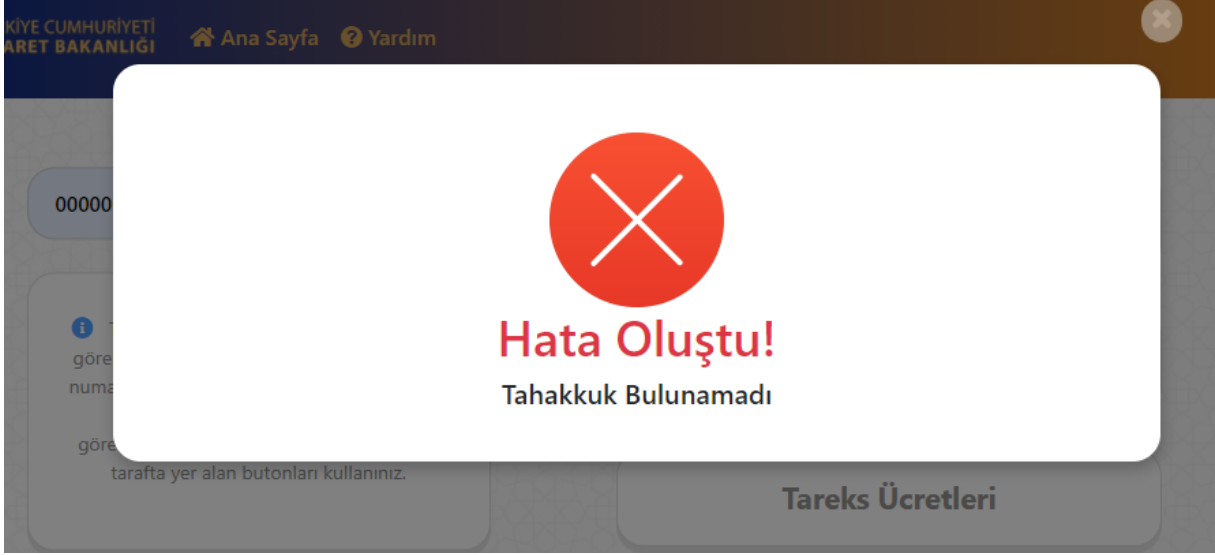
Tahakkuk numaranızı yazdıktan sonra ilgili kimlik numaranızı doęrulamanız gereken Görsel 3 'de yer alan ekran üzerinden girmiř olduęunuz kimlik numaranız ile tahakkuk oluřturma esnasında kullanmıř olduęunuz kimlik numaranız uyuřmamaktadır.



Görsel 7

5.Bulunamadı

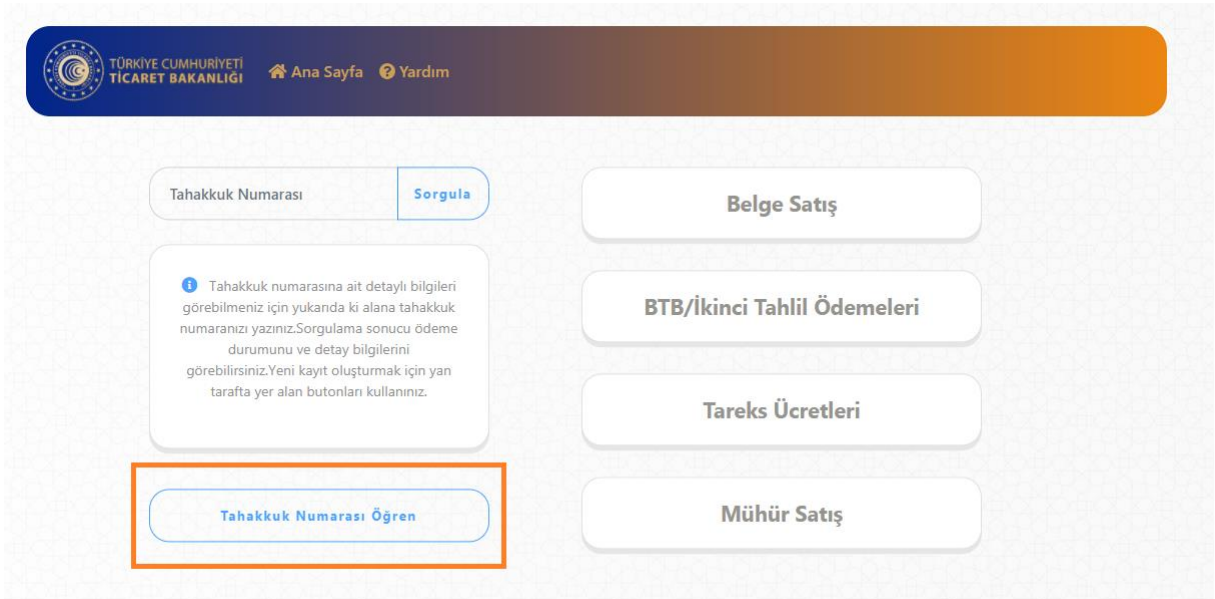
Sorgulamak için yazmış olduğunuz tahakkuk numarası sistemde bulunamamıştır. Hatalı sorgulama işlemine karşı yazmış olduğunuz tahakkuk numarasını kontrol ediniz.



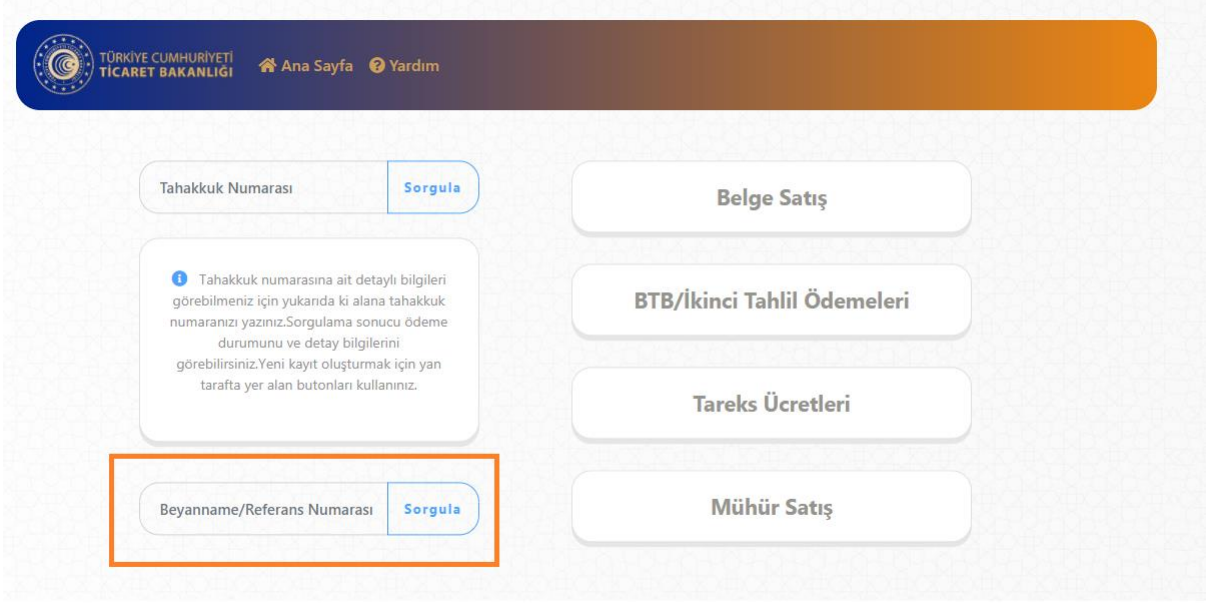
Görsel 8

Beyanname/Referans Numarası ile Sorgula

Tahakkuk numarası yerine örneğin laboratuvar tahsilatı için oluşturmuş olduğunuz tahakkuk bilgilerine beyanname numarası ile ulaşabilirsiniz. Görsel 9 ve Görsel 10' da yer alan ekran görüntüleri üzerinden beyanname numaranızı yazarak sorgulama yapabilirsiniz.



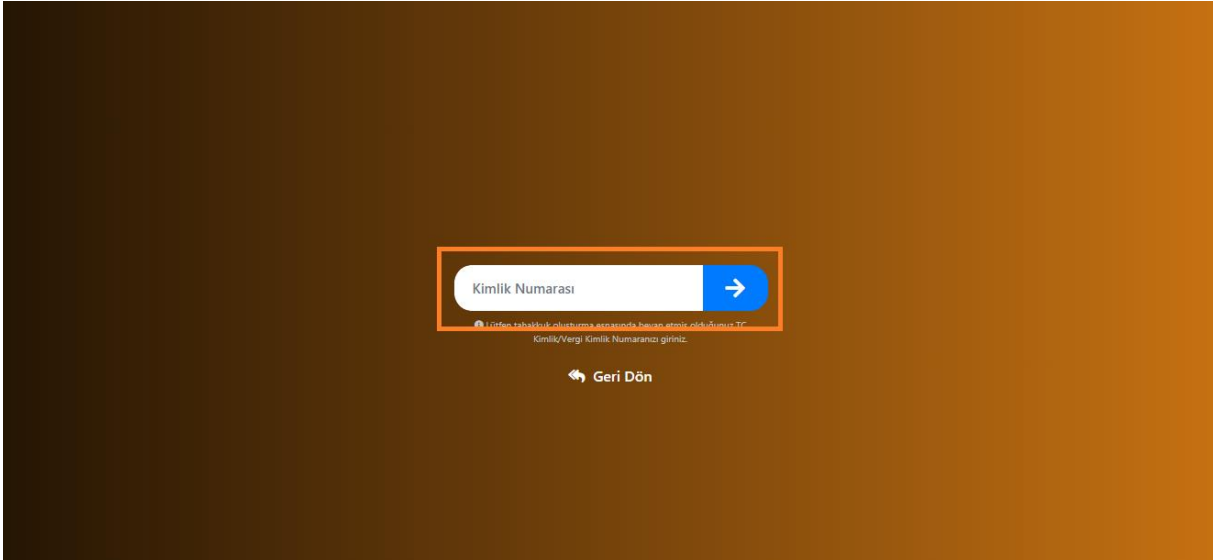
Görsel 9



Görsel 10

Kimlik Numarası Doğrula

Tahakkuk oluştururken vermiş olduğunuz vergi kimlik veya TC kimlik numaranızı işaretli alan yazarak işleminize devam ediniz.



Görsel 11

Beyanname/Referans Numarası ile Sorgula Sonuç Ekranları

1.Başarılı

Yazmış olduğunuz Referans/Beyanname numarasına ait tahakkuk bilgileri liste olarak Görsel 12'de ki gibidir.



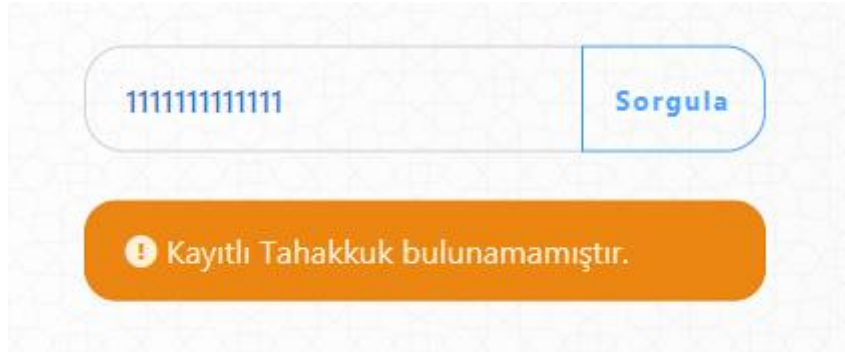
The screenshot shows a search interface with a text input field containing the number '111111111111' and a 'Sorgula' button. Below the input field is a table with three columns: 'Tahakkuk No', 'Tutar', and 'Durum'. The table contains three rows of data, each with a checkmark in the 'Durum' column.

Tahakkuk No	Tutar	Durum
0000004275	190 ₺	✓
0000004276	190 ₺	✓
0000004277	390 ₺	✓

Görsel 12

2.Bulunamadı

Yazmış olduğunuz Referans/Beyanname numarasına ait tahakkuk bilgileri bulunamamıştır. Beyanname numaranızı kontrol ediniz.



Görsel 13

3.Hatalı Kimlik Numarası

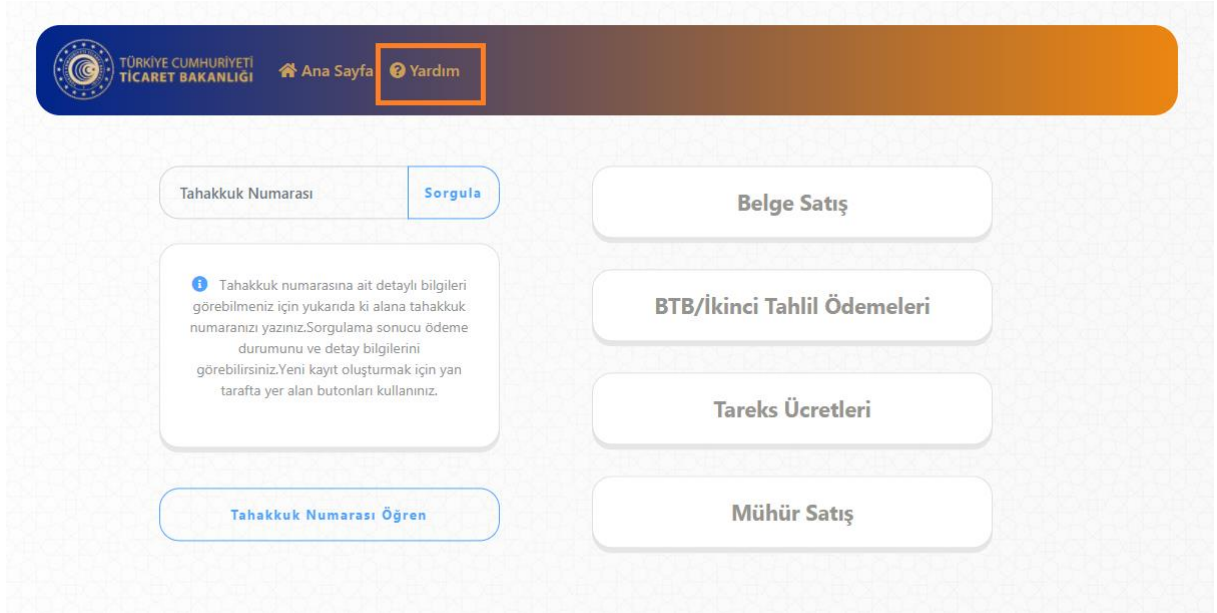
Yazmış olduğunuz Referans/Beyanname numarasına ait kimlik numarası bilgisi hatalıdır. Görsel 11'de belirtmiş olduğunuz Kimlik numaranızı kontrol ediniz.



Görsel 14

Yardım

İlgili kılavuzlara veya genel bilgi almak üzere yardım almak istediğiniz konular hakkında Görsel 15’ de yer alan işaretli link üzerinden gidebilirsiniz.



Görsel 15

Laboratuvar Tahsilatları Yeni Ödeme Sistemi

- Laboratuvar Tahsilatları, Muayene memurlarının Bilge V2 üzerinden LARA Programına mükellefe ait numunelerin analize göndermesiyle oluşacak Tahakkuk veya Tahakkukların bankaların online ödeme kanallarından tahsil edilmesiyle gerçekleştirilecektir. Yeni yapıya ait akış diyagramı için bkz. **Lara Yeni Tahlil Ödeme Akış Diyagramı**

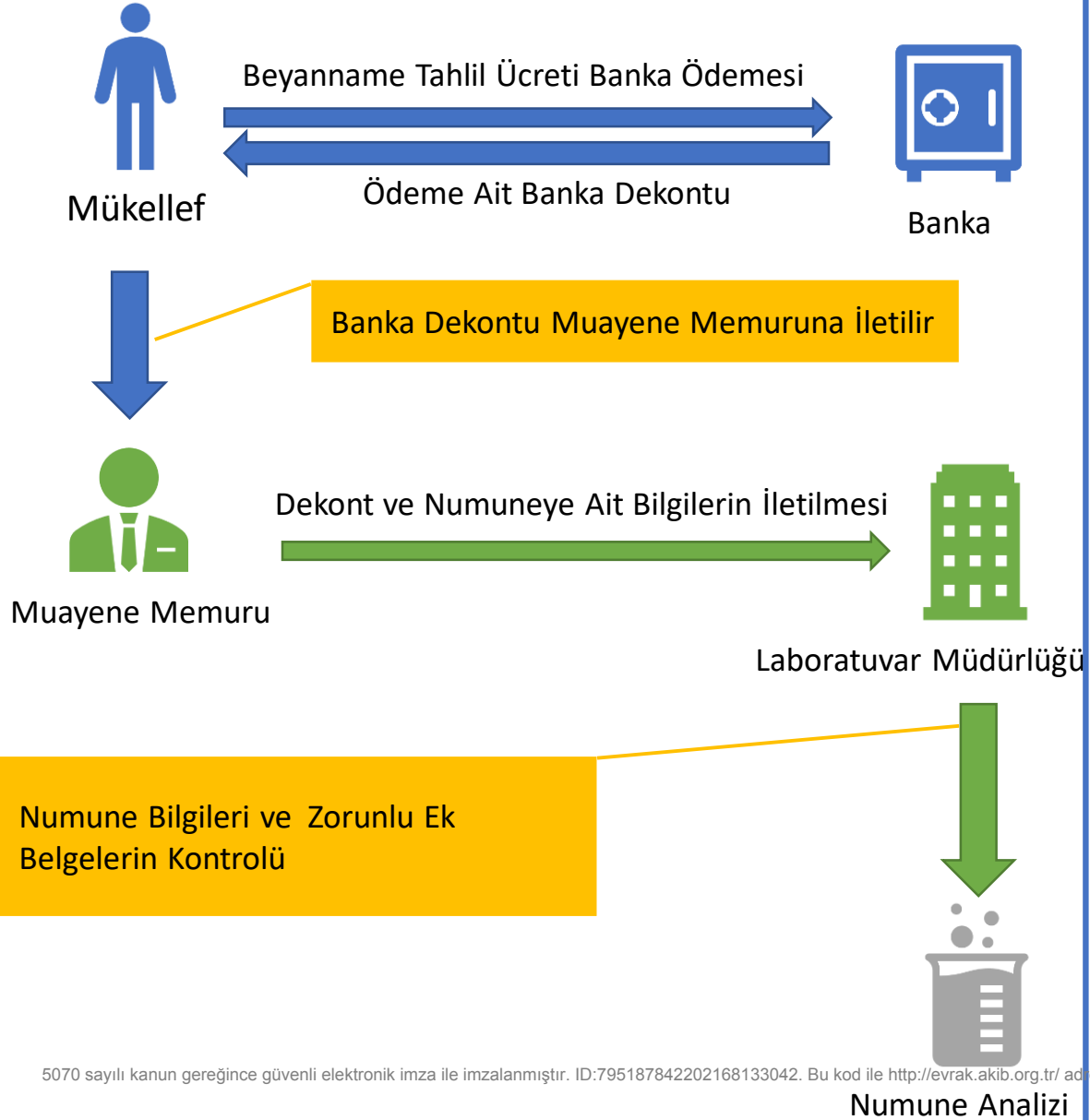
Bu yapıya göre;

- Muayene Memuru bir beyannameye ait mükellefince ödemesi gerekli olan tahlil ücretinin ödemesini beklemeden numuneleri doğrudan LARA sistemine gönderebilecektir.
 - Oluşan ödenmemiş tahakkuklar mükelleflerin numunelerin mevcut analiz durumunu görüntüleyebildiği <https://uygulama.gtb.gov.tr/LaraTahlilSorgulama/Ekranlar/Index.aspx> adresinden ve LARA Programı mobil uygulaması görüntülenebilecektir.

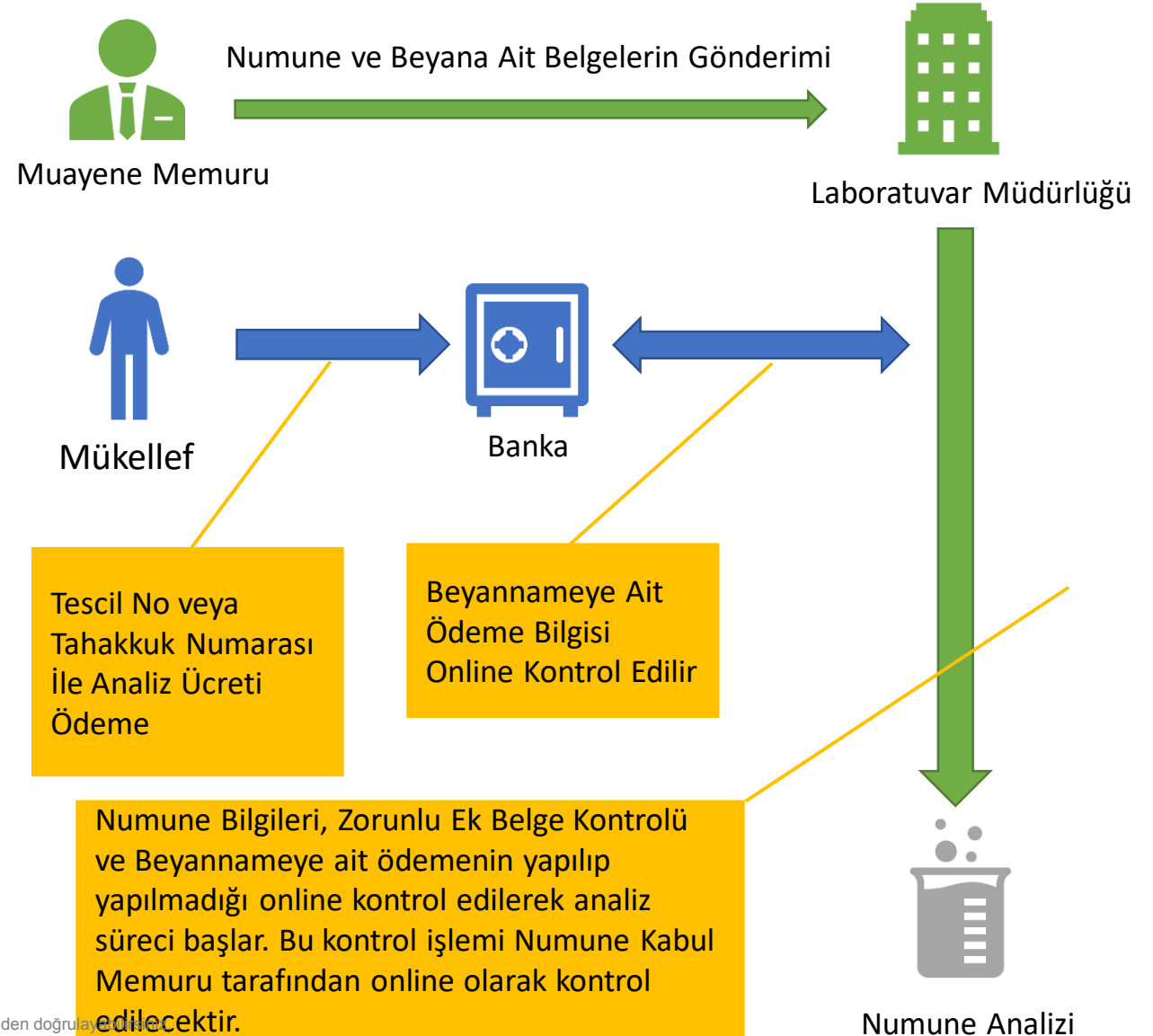
Bknz. Lara Tahlil Sorgulama Tahakkuk Bilgisi Gösterimi

- Ayrıca Beyannameye ait ödenmiş/ödenmemiş tahakkuk sorgulamaları referans numarası alanına tescil numarası girilerek <https://dst.ticaret.gov.tr> adresinden kontrol edilebilecektir. **Bknz. Tahakkuk Sorgulama**
- Beyannameye ait olmayan numune analiz ödemeleri ise (Bağlayıcı Tarife, İlk Tahlil Tekrarı vs.) <https://dst.ticaret.gov.tr> adresinden tahakkuk oluşturularak yapılacaktır. **Bknz. Laboratuvar Tahsilatı Tahakkuk Oluşturma**
- Bankalar üzerinden ise hem Tescil Numarası hem de Tahakkuk Numarası ile ödeme işlemi gerçekleştirilecektir.
- LARA ödemeleri ve diğer ödemeler için yardım ve ana sayfa bağlantı bilgileri Kare Kod görselleri için **bknz KareKod Bilgileri**

Lara Mevcut Tahsil Ödeme Akış Diyagramı



Lara Yeni Tahsil Ödeme Akış Diyagramı



Lara Tahlil Sorgulama Tahakkuk Bilgisi Gösterimi



TÜRKİYE CUMHURİYETİ
TİCARET BAKANLIĞI

Ana Sayfa

Yardım

Tahakkuk Numarası

Sorgula

Tahakkuk numarasına ait detaylı bilgileri görebilmeniz için yukarıda ki alana tahakkuk numaranızı yazınız.Sorgulama sonucu ödeme durumunu ve detay bilgilerini görebilirsiniz.Yeni kayıt oluşturmak için yan tarafta yer alan butonları kullanınız.

Tahakkuk Numarası Öğren

Belge Satış

BTB/İkinci Tahlil Ödemeleri

Tareks Ücretleri

Mühür Satış



TÜRKİYE CUMHURİYETİ
TİCARET BAKANLIĞI

Ana Sayfa

Yardım

Tahakkuk Numarası

Sorgula

Tahakkuk numarasına ait detaylı bilgileri görebilmeniz için yukarıda ki alana tahakkuk numaranızı yazınız.Sorgulama sonucu ödeme durumunu ve detay bilgilerini görebilirsiniz.Yeni kayıt oluşturmak için yan tarafta yer alan butonları kullanınız.

Beyanname/Referans Numarası

Sorgula

Belge Satış

BTB/İkinci Tahlil Ödemeleri

Tareks Ücretleri

Mühür Satış

Lara Tahlil Sorgulama Tahakkuk Bilgisi Gösterimi

Tahakkuk Numarası [Sorgula](#)

i Tahakkuk numarasına ait detaylı bilgileri görebilmeniz için yukarıda ki alana tahakkuk numaranızı yazınız.Sorgulama sonucu ödeme durumunu ve detay bilgilerini görebilirsiniz.Yeni kayıt oluşturmak için yan tarafta yer alan butonları kullanınız.

11111111111111 [Sorgula](#)

Tahakkuk No	Tutar	Durum
0000004275	190 ₺	✓
0000004276	190 ₺	✓
0000004277	390 ₺	✓

Laboratuvar Tahsilatı Tahakkuk Oluřturma



TÜRKİYE CUMHURİYETİ
TİCARET BAKANLIđI



Ana Sayfa



Yardım

Tahakkuk Numarası

Sorgula

i Tahakkuk numarasına ait detaylı bilgileri görebilmeniz için yukarıda ki alana tahakkuk numaranızı yazınız.Sorgulama sonucu ödeme durumunu ve detay bilgilerini görebilirsiniz.Yeni kayıt oluşturmak için yan tarafta yer alan butonları kullanınız.

Tahakkuk Numarası Öğren

Belge Satış

BTB/İkinci Tahlil Ödemeleri

Tareks Ücretleri

Mühür Satış

Laboratuvar Tahsilatı Tahakkuk Oluřturma



TÜRKİYE CUMHURİYETİ
TİCARET BAKANLIĞI



Ana Sayfa



Yardım

Ödeme Bilgisi

Birim

Merkez Tasfiye İşletme Müdürlüğü-066003

Ürün/Hizmet Bilgisi

Lara Beyanname Tahsilatı

Miktar

1

Ara Toplam : 650.00 ₺

Ekle

Özet

Ürün/Hizmet	Miktar	Tutar
-------------	--------	-------

Lara Beyanname Tahsilatı	1	650.00₺ ×
--------------------------------	---	------------------------

Toplam 650.00 ₺

Lara Tahlil Sorgulama Tahakkuk Bilgisi Gösterimi

Beyanname Tescil No

[REDACTED]

Numune Tarihçesini Göster

Numune Tarihçeleri

Ticari Ad	Kalem No	İşlem Tipi	İşlem Tarihi	Açıklama	Kaynak Birim	Hedef Birim
Ticari Ad: polyester sofa fabric(M8010-TR)						
polyester sofa fabric(M8010-TR)	1	Numune Kayıt	07.11.2019 16:20:06		İstanbul Laboratuvar Müdürlüğü	
Ticari Ad: POLYESTER SOFA FABRIC (MENA)						
POLYESTER SOFA FABRIC (MENA)	2	Numune Kayıt	07.11.2019 16:20:06		İstanbul Laboratuvar Müdürlüğü	
Ticari Ad: POLYESTER SOFA FABRIC (SOFT-TR)						
POLYESTER SOFA FABRIC (SOFT-TR)	3	Numune Kayıt	07.11.2019 16:20:06		İstanbul Laboratuvar Müdürlüğü	
Ticari Ad: POLYESTER SOFA FABRIC (TC VERA)						
POLYESTER SOFA FABRIC (TC VERA)	4	Numune Kayıt	07.11.2019 16:20:06		İstanbul Laboratuvar Müdürlüğü	

Bu Beyannameye Ait Ödenmemiş Tahakkuklar Mevcuttur Tahakkuk Numara Listesi :0000004270 ✕

Ana Sayfa



Yardım



Döner Sermaye Tahsilatları Mühür Satış Kılavuz

 <https://dst.ticaret.gov.tr>

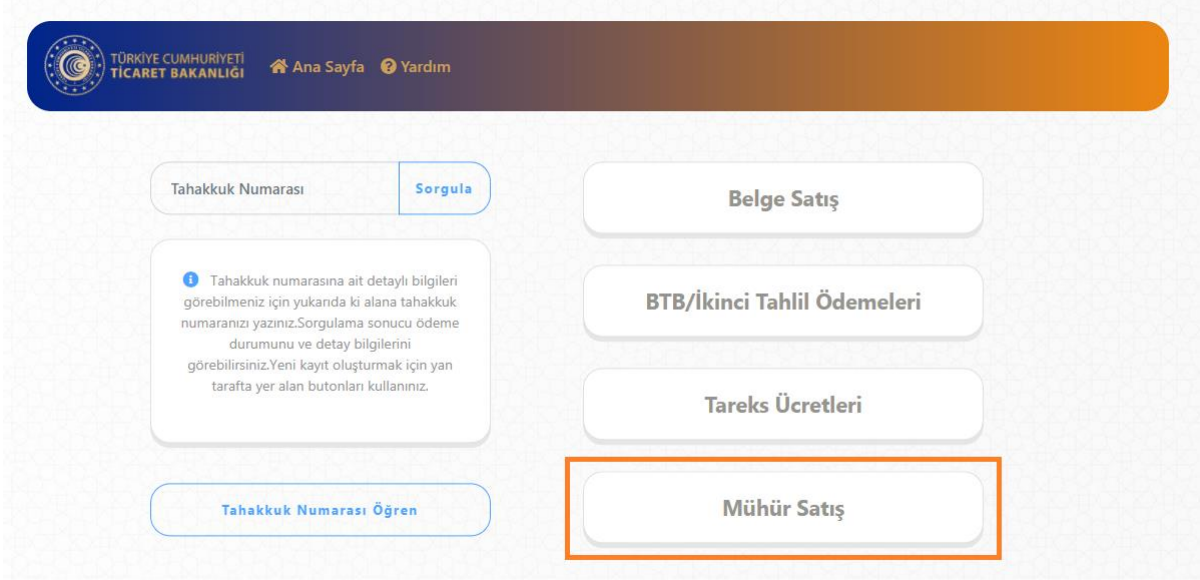
Tahakkuk oluşturmak, oluşturmuş olduğunuz tahakkuk işlemine ait bilgileri sorgulamak ve detaylı yardım kılavuzlarına erişmek için ilgili adresi ziyaret ediniz.



TÜRKİYE CUMHURİYETİ
TİCARET BAKANLIĞI

Mühür Tahakkuk İşlemleri

Aşağıda Görsel 1 'de yer alan ana sayfa üzerinden işaretli kutucukla belirtilen "Mühür" butonu yardımıyla tahakkuk oluşturma sayfasına gidilir.



Görsel 1

Tahakkuk Oluştur

Ürün/Hizmet Bilgisi Seçim: Yapmak istediğiniz işlem doğrultusunda Görsel 2’ de yer alan ürün ve hizmet bilgisi alanından seçim yapmanız gerekmektedir.

Miktar: Seçmiş olduğunuz ürün/hizmet bilgisi için miktar girişi yapılması beklenmektedir. Varsayılan olarak 1 (bir) değeri verilmekte olup elle değiştirilebilmektedir.

Ekle Butonu: Ürün/hizmet bilgisi ve miktar bilgisi seçildikten sonra “Ekle” butonu yardımıyla yan tarafta yer alan “Özet” kısmına ekleme işlemi yapılır. İlgili tahakkuk işlemi için farklı ürün/hizmet bilgisi eklenebilmektedir.

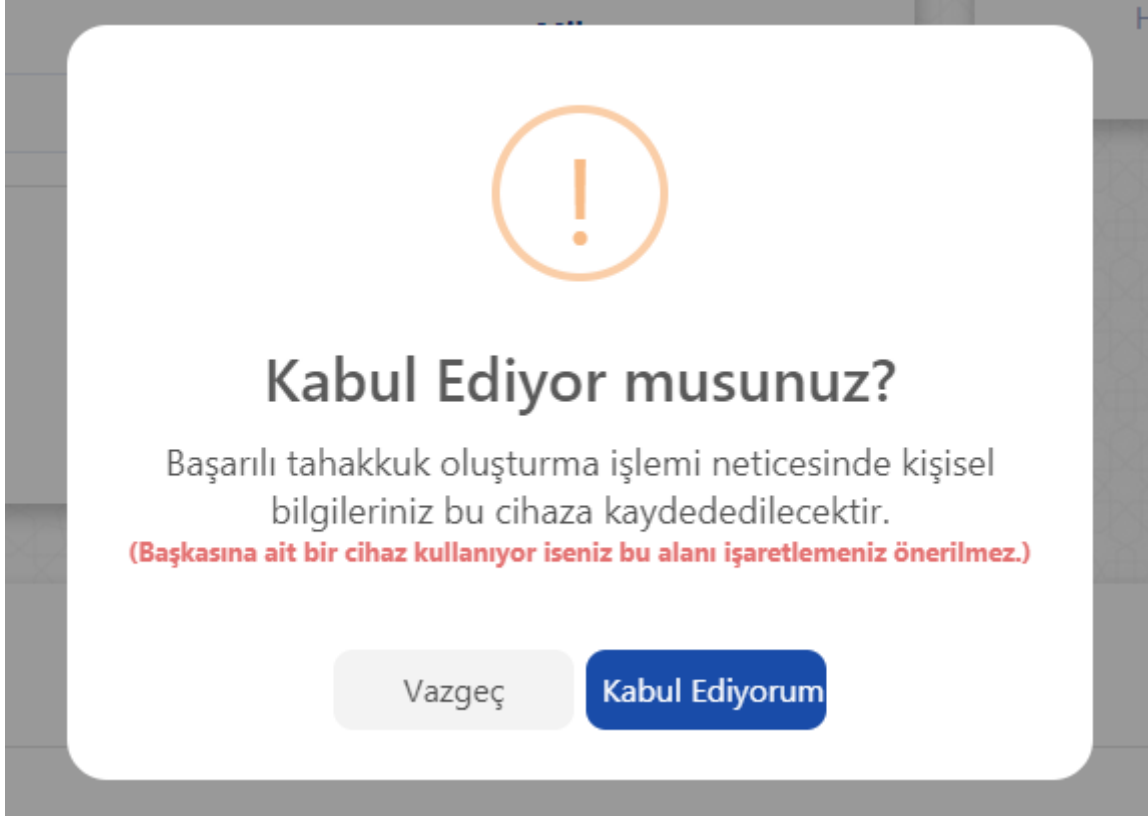
Özet: Yapılan seçimlerin, ara toplamlarının ve toplam tutarın görüntülenebilmesine olanak sağlar. Mühür Satışa ait birden fazla çeşitte ve miktarda ürün/hizmet bilgisi eklenebilmektedir.

Görsel 2

Bilgilerimi bu cihazda tut: İşaretili alanda ki kutucuk işaretlendiği takdirde yapılan başarılı tahakkuk işlemi sonucunda kişisel bilgilerin işlem yapmış olduğunuz tarayıcıya kaydedilmesini ve bir sonraki işleminizde kişisel bilgilerinizi otomatik olarak getirebilmenizi sağlar.

Görsel 3

Kişisel Bilgilerin Cihazda Tutulması Onayı: Kişisel bilgilerinizin işlem yaptığınız cihazda tutulmasına onay vermeniz gerekmektedir. Başkasına ait bir cihazda işlem yapıyor iseniz bu işlem önerilmez.



Görsel 3.1

Getir & Sil: İşaretli alanda ki butonlar yardımıyla daha önceden kaydetmiş olduğunuz kişisel bilgileriniz otomatik olarak doldurulacak veya daha öncesinde kaydetmiş olduğunuz bilgileriniz silinebilecektir.



Görsel 4

Kimlik Türü: İşlem yapacağınız kimlik bilgisine ait türü seçtiğiniz takdirde yan tarafta ki alan türü “TC Kimlik Numarası” veya “Vergi Numarası” olarak işleme alınacaktır.

Kişisel Bilgiler

Kimlik Türü

Kimlik türü seçiniz.

Kimlik türü seçiniz.

T.C. Kimlik Numarası

Vergi Numarası

Soyad

E-Posta

Görsel 5

Kişisel Bilgiler: İşlem yapmak istediğiniz kişisel bilgiler ile Görsel 6 ‘de yer alan alanları doldurunuz ve aşağıdaki kaydet butonuna basınız.

Kişisel Bilgiler

Kimlik Türü

T.C. Kimlik Numarası

Ad

Telefon Numarası

T.C. Kimlik Numarası

Soyad

E-Posta

Adres Bilgileri

Şehir

İl seçiniz

İlçe

İlçe seçiniz

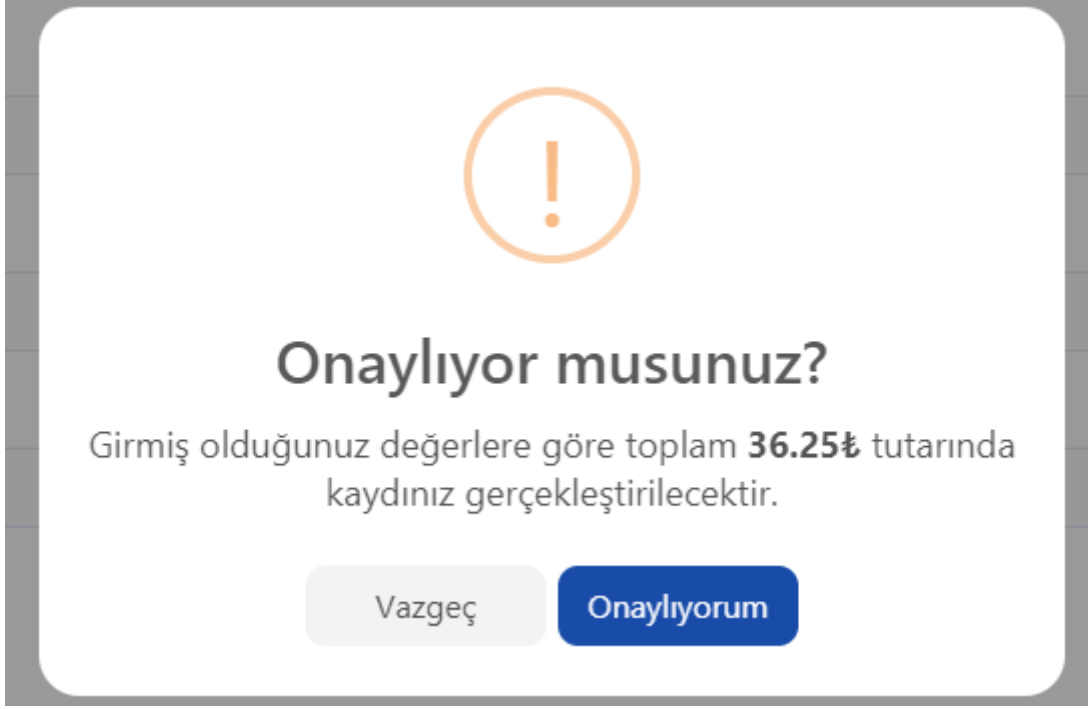
Adres

Vazgeç

Kaydet

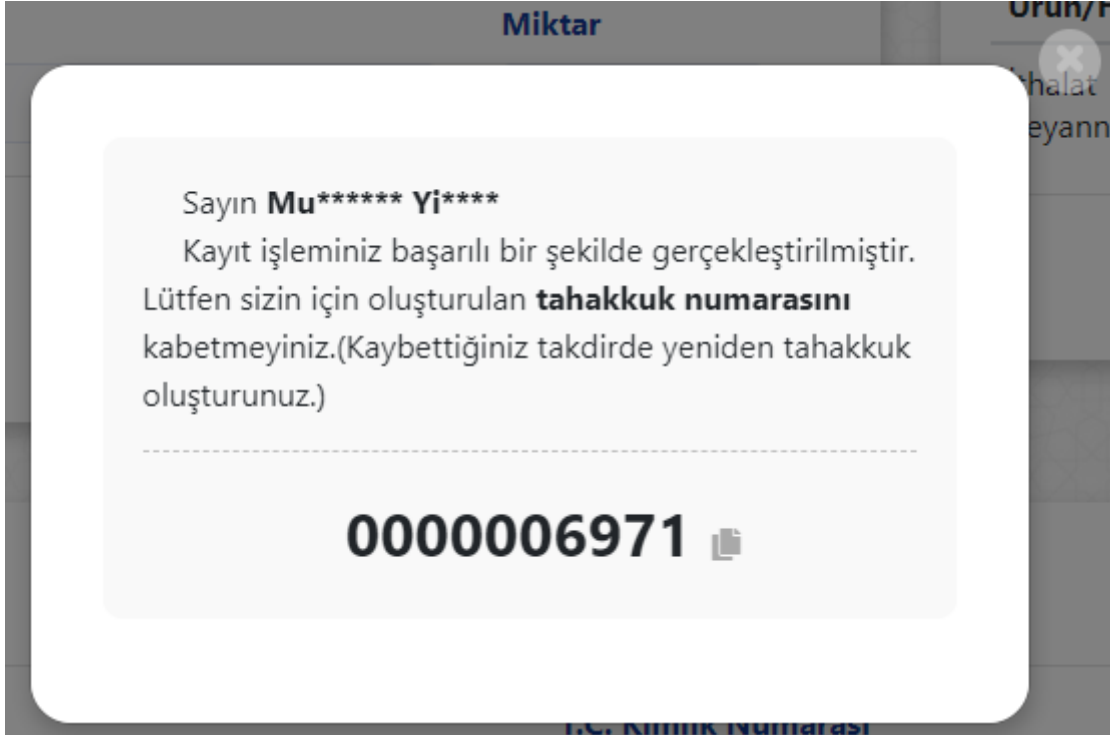
Görsel 6

Onay: Yapmış olduğunuz işlemi onayladığınıza dair Görsel 7' de ki gibi bir pencere açılır.



Görsel 7

Sonuç: Onay işleminin ardından yapmış olduğunuz işlemler başarılı bir şekilde neticelendiği takdirde Görsel 8' da yer alan pencere ile ilgili tahakkuk numarası tarafınıza sunulur. Tahakkuk numaranızı kaybetmeniz durumunda yeniden tahakkuk oluşturunuz.



Görsel 8

Döner Sermaye Tahsilatları Tareks Kılavuz

 <https://dst.ticaret.gov.tr>

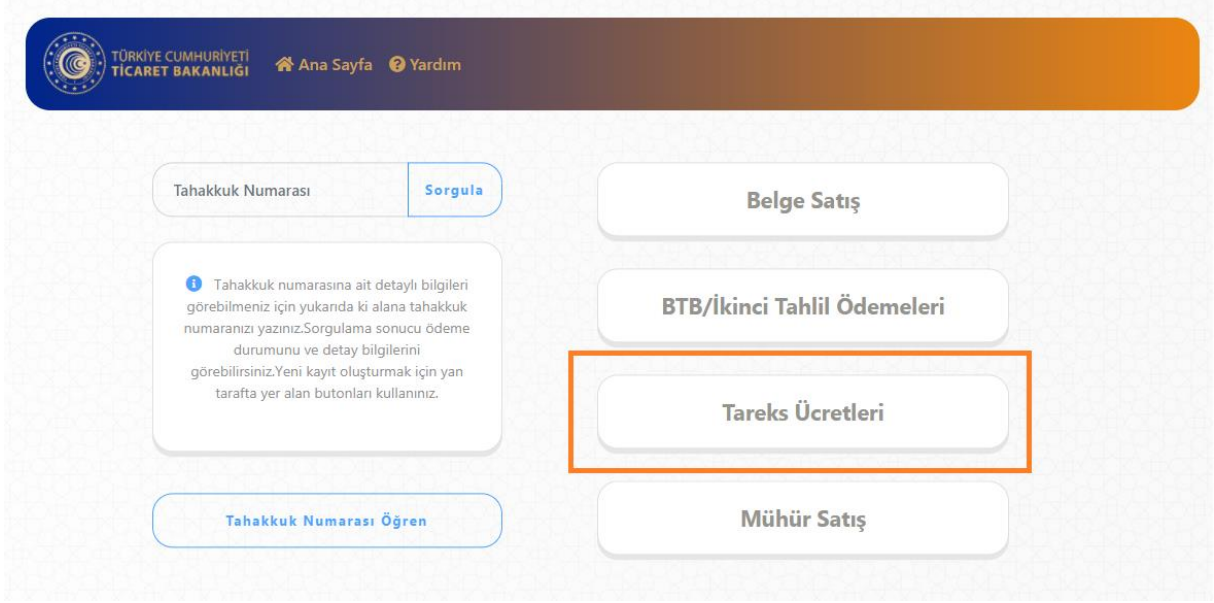
Tahakkuk oluşturmak, oluşturmuş olduğunuz tahakkuk işlemine ait bilgileri sorgulamak ve detaylı yardım kılavuzlarına erişmek için ilgili adresi ziyaret ediniz.



TÜRKİYE CUMHURİYETİ
TİCARET BAKANLIĞI

Tareks Tahakkuk İşlemleri

Aşağıda Görsel 1 'de yer alan ana sayfa üzerinden işaretli kutucukla belirtilen "Tareks" butonu yardımıyla tahakkuk oluşturma sayfasına gidilir.



Görsel 1

Tahakkuk Oluştur

Ürün/Hizmet Bilgisi Seçim: Yapmak istediğiniz işlem doğrultusunda Görsel 2’ de yer alan ürün ve hizmet bilgisi alanından seçim yapmanız gerekmektedir.

Miktar: Seçmiş olduğunuz ürün/hizmet bilgisi için miktar girişi yapılması beklenmektedir. Varsayılan olarak 1 (bir) değeri verilmekte olup elle değiştirilebilmektedir.

Ekle Butonu: Ürün/hizmet bilgisi ve miktar bilgisi seçildikten sonra “Ekle” butonu yardımıyla yan tarafta yer alan “Özet” kısmına ekleme işlemi yapılır. İlgili tahakkuk işlemi için farklı ürün/hizmet bilgisi eklenebilmektedir.

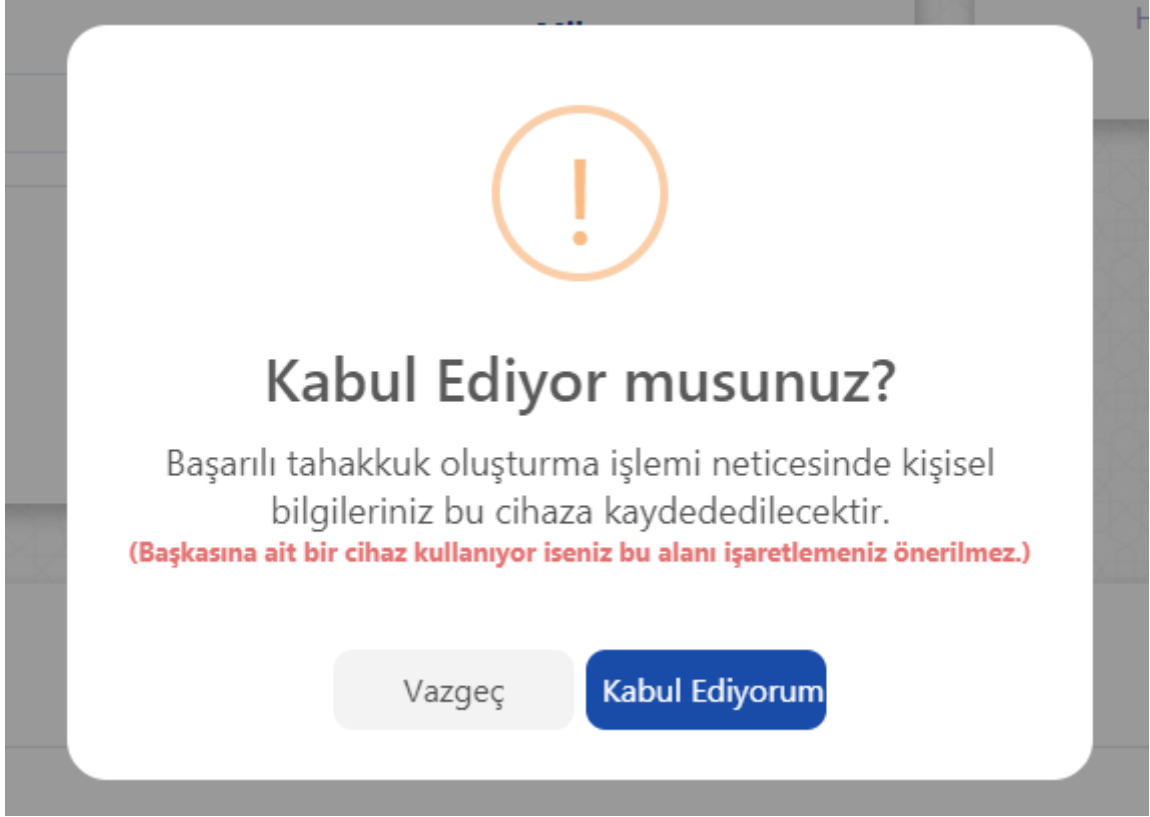
Özet: Yapılan seçimlerin, ara toplamlarının ve toplam tutarın görüntülenebilmesine olanak sağlar. Tareks’e ait birden fazla çeşitte ve miktarda ürün/hizmet bilgisi eklenebilmektedir.

Görsel 2

Bilgilerimi bu cihazda tut: İşaretili alanda ki kutucuk işaretlendiği takdirde yapılan başarılı tahakkuk işlemi sonucunda kişisel bilgilerin işlem yapmış olduğunuz tarayıcıya kaydedilmesini ve bir sonraki işleminizde kişisel bilgilerinizi otomatik olarak getirebilmenizi sağlar.

Görsel 3

Kişisel Bilgilerin Cihazda Tutulması Onayı: Kişisel bilgilerinizin işlem yaptığınız cihazda tutulmasına onay vermeniz gerekmektedir. Başkasına ait bir cihazda işlem yapıyor iseniz bu işlem önerilmez.



Görsel 3.1

Getir & Sil: İşaretli alanda ki butonlar yardımıyla daha önceden kaydetmiş olduğunuz kişisel bilgileriniz otomatik olarak doldurulacak veya daha öncesinde kaydetmiş olduğunuz bilgileriniz silinebilecektir.



Görsel 4

Kimlik Türü: İşlem yapacağınız kimlik bilgisine ait türü seçtiğiniz takdirde yan tarafta ki alan türü “TC Kimlik Numarası” veya “Vergi Numarası” olarak işleme alınacaktır.

Kişisel Bilgiler

Kimlik Türü

Kimlik türü seçiniz.

Kimlik türü seçiniz.

T.C. Kimlik Numarası

Vergi Numarası

Soyad

E-Posta

Görsel 5

Kişisel Bilgiler: İşlem yapmak istediğiniz kişisel bilgiler ile Görsel 6 ‘de yer alan alanları doldurunuz ve aşağıdaki kaydet butonuna basınız.

Kişisel Bilgiler

Kimlik Türü

T.C. Kimlik Numarası

T.C. Kimlik Numarası

Ad

Soyad

Telefon Numarası

E-Posta

Adres Bilgileri

Şehir

İl seçiniz

İlçe

İlçe seçiniz

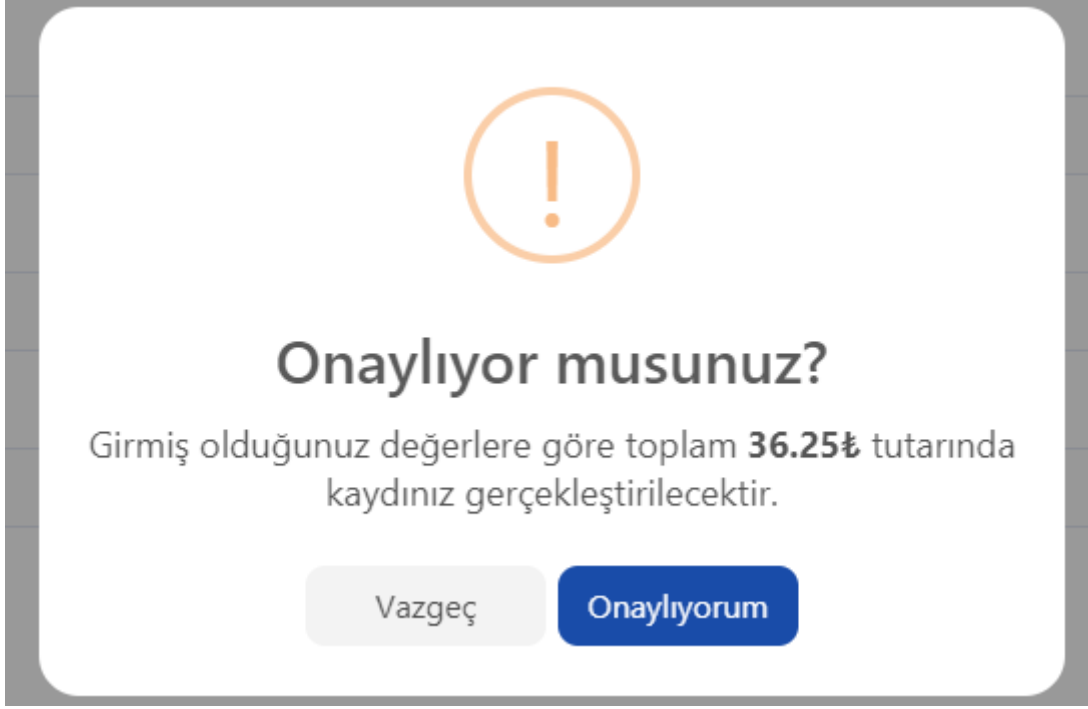
Adres

Vazgeç

Kaydet

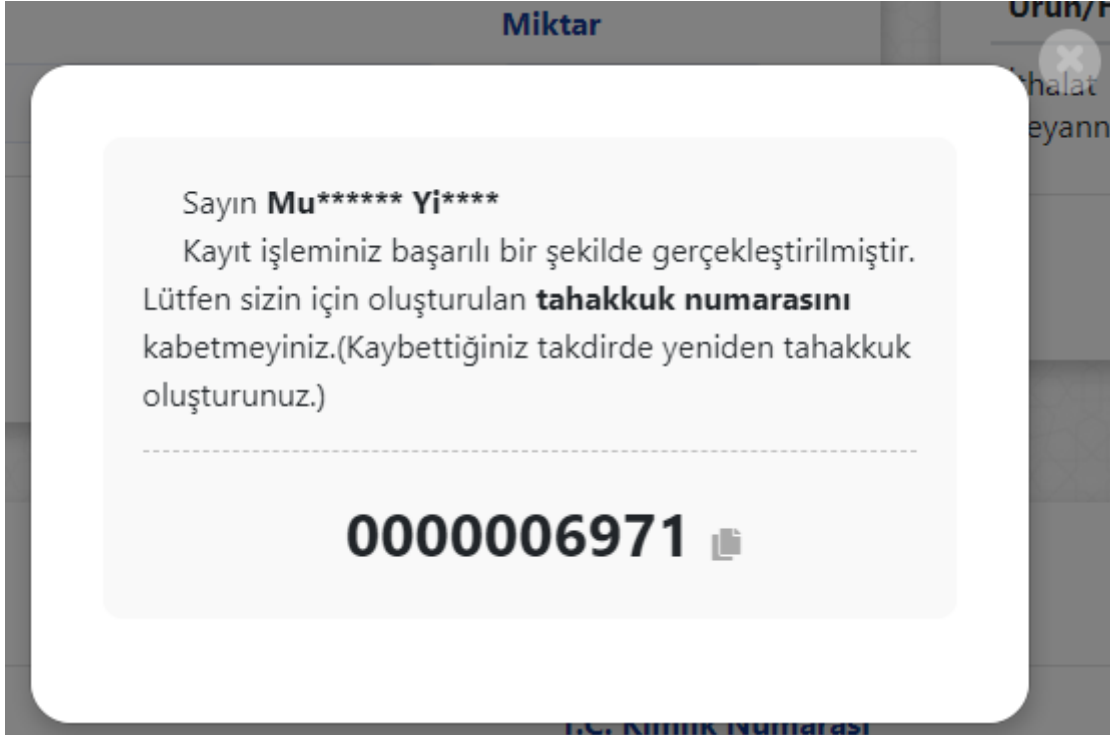
Görsel 6

Onay: Yapmış olduğunuz işlemi onayladığınıza dair Görsel 7' de ki gibi bir pencere açılır.



Görsel 7

Sonuç: Onay işleminin ardından yapmış olduğunuz işlemler başarılı bir şekilde neticelendiği takdirde Görsel 8' da yer alan pencere ile ilgili tahakkuk numarası tarafınıza sunulur. Tahakkuk numaranızı kaybetmeniz durumunda yeniden tahakkuk oluşturunuz.



Görsel 8